

ABD’de ikinci çeyreğe ilişkin ekonomik büyüme verisi yukarı yönlü revize edildi.

Yurt içinde ekonomik güven endeksi Ağustos’ta 97,9 düzeyine yükseldi.

ABD’de ikinci çeyreğe ilişkin GSYH büyüme verisi 0,3 puan yukarı yönlü revize edilerek yıllıklandırılmış olarak %3,3 oranında açıklandı. Böylece ülke ekonomisi ilk çeyrekteki %0,5’lik daralmayı telafi etmiş oldu. Beklentileri de aşan güçlü büyümede ilk çeyrekte gümrük vergilerine yönelik belirsizliklerle öne çekilen siparişlerin artırdığı ithalatın oluşturduğu yüksek bazın etkili olduğu değerlendiriliyor. Ülkede bekleyen konut satışları ise Temmuz’da aylık bazda %0,4 ile beklentilerin üzerinde daraldı. Söz konusu gelişmede yüksek faizli konut kredileri ve yavaşlayan işgücü piyasasının etkili olduğu değerlendiriliyor. ABD hisse senedi piyasaları dün günü primli kapatırken, S&P 500 art arda ikinci günde de rekor tazeledi. Asya piyasalarında bu sabah saatleri itibarıyla genellikle alıcılı bir seyir izlenirken, Japonya piyasaları negatif yönde ayrışıyor. Brent türü ham petrolün varil fiyatı dün %0,84 artışla 68,6 USD düzeyine yükselirken, altının ons fiyatı %0,58 oranında artarak 3.417 USD seviyesine ulaştı.

Euro Alanı’nda dün açıklanan nihai verilere göre tüketici güven endeksi Ağustos’ta -15,5 düzeyinde gerçekleşerek öncü veriyi teyit etti. Bölgede ekonomik güven endeksi ise bu dönemde 95,2 ile piyasa beklentilerinin bir miktar altında gerçekleşti. Ekonomik güven endeksinin Temmuz verisi de aşağı yönlü revize edilerek 95,7 olarak açıklandı.

Yurt içinde dün açıklanan verilere göre ekonomik güven endeksi Ağustos’ta bir önceki aya göre %1,7 oranında artarak 97,9 seviyesinde kaydedildi. Daha önce Ağustos’ta yükseldiği açıklanan tüketici, reel kesim, hizmet ve perakende ticaret sektörü güvenleri endeksi artış yönünde desteklerken, inşaat sektörü güvenindeki düşüş endeksi aşağı yönlü baskıladı.

TÜİK tarafından açıklanan nihai veriler dış ticaret açığının Temmuz ayında yıllık bazda %11,8 oranında gerileyerek 6,4 milyar USD düzeyinde gerçekleştiğine işaret etti. Böylece dış ticaret açığı Ocak-temmuz döneminde yıllık bazda %12,2 artışla 55,9 milyar USD düzeyinde gerçekleşti.

BIST-100 endeksi dün nispeten yatay bir seyir izleyerek günü 11.369 seviyesinden kapattı. Türk lirası ABD doları karşısında hafif değer kazanırken, euro karşısında değer kaybetti. Türkiye’nin 5 yıllık CDS primi 2 baz puan düşüşle 261 baz puan düzeyinde gerçekleşti. 2 ve 10 yıllık gösterge tahvillerin getirileri sırasıyla %39,03 ve %31,14 seviyelerinde kaydedildi.

Bugün yurt içinde Temmuz ayına ilişkin işgücü verileri açıklanacak. Küresel tarafta ise ABD’de açıklanacak olan Temmuz ayı kişisel tüketim harcamaları (PCE) fiyat endekslerinin yanı sıra Ağustos ayı nihai Michigan tüketici güven endeksi gündemde öne çıkıyor.

İktisadi Araştırmalar Bölümü

Oktay Erkan Temizkan
erkan.temizkan@isbank.com.tr

Dünya Borsaları	Kapanış	%Değişim
MSCI Dünya Borsaları	4.200	0,46 ↑
MSCI GOÜ	1.261	0,62 ↓
MSCI Japonya Hariç Asya*	665	0,23 ↑
Dow Jones	45.637	0,16 ↑
S&P 500	6.502	0,32 ↑
Euro Stoxx 50	5.397	0,07 ↑
Shanghai*	3.847	0,08 ↑
Nikkei*	42.676	0,36 ↓

(*) TSİ 08:30 verileridir.

Pariteler	Kapanış	%Değişim
EUR/USD	1,1682	0,39 ↑
USD/JPY	146,99	0,59 ↓

Emtia Fiyatları	Kapanış	%Değişim
Brent Petrol (USD/varil)	68,6	0,84 ↑
Altın (USD/ons)	3.417	0,58 ↑

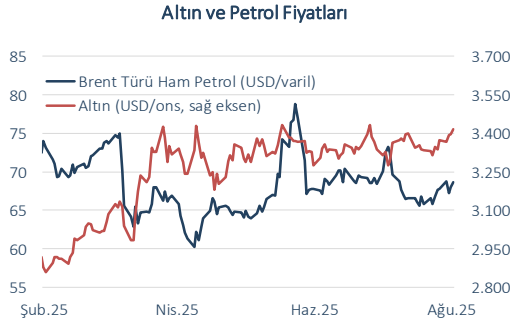
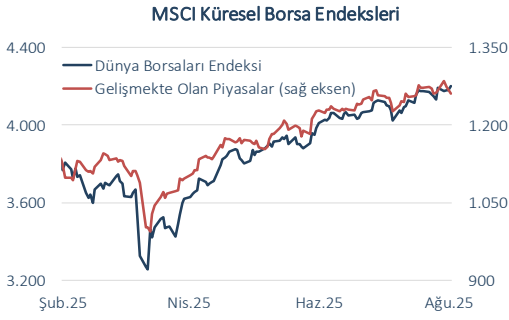
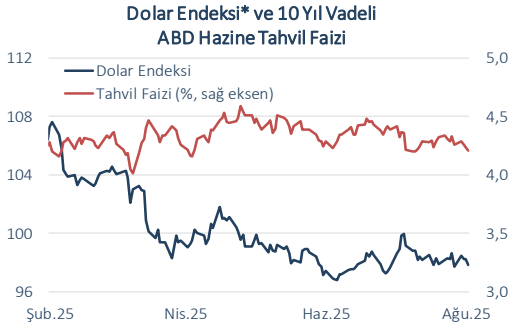
Risk Göstergeleri	Kapanış	Değişim
ABD Hazine Tahvil Faizi*	%4,21	3 bp ↓
VIX	14,43	0,4 p ↓
CDS-TR (5-Y)	261	2 bp ↓

(*) 10-Y

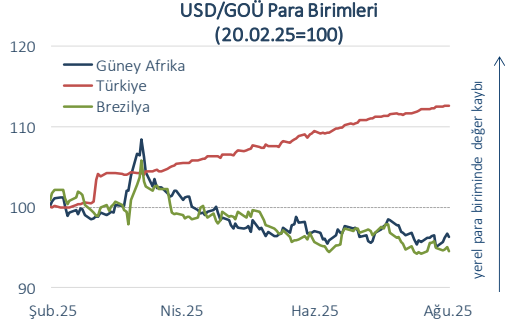
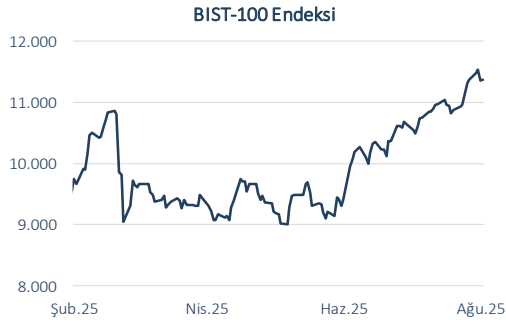
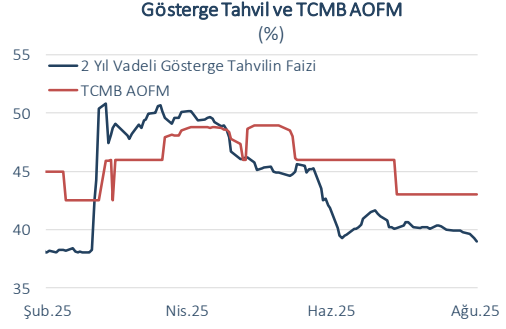
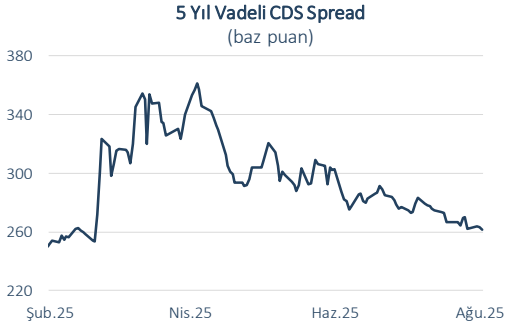
Yurt İçi Piyasalar	Kapanış	%Değişim
BIST-100	11.369	0,09 ↑
USD/TL	40,9945	0,07 ↓
Euro/TL	47,9547	0,53 ↑
2-Y Gösterge Tahvil Faizi	%39,03	23 bp ↓
10-Y Gösterge Tahvil Faizi	%31,14	8 bp ↓

Dün	Veri Gündemi				Bugün		
Yurt Dışı	Dönemi	Beklenti	Gerçekleşme	Yurt Dışı	Dönemi	Beklenti	Önceki
ABD GSYH Büyümesi, revize, yıllıklandırılmış	2025 Ç2	%3,1	%3,3	ABD Çekirdek PCE, aylık	Temmuz	%0,3	%0,3
ABD Bekleyen Konut Satışları, aylık	Temmuz	-%0,1	-%0,4	ABD Michigan Tüketici Güven Endeksi, nihai	Ağustos	58,6	58,6
Euro Alanı Tüketici Güven Endeksi, nihai	Ağustos	-15,5	-15,5				
Yurt İçi	Yurt İçi						
Ekonomik Güven Endeksi	Ağustos	-	97,9	İşsizlik Oranı	Temmuz	-	%8,6
Dış Ticaret Dengesi, nihai	Temmuz	-	-6,4 mlyr USD				

Küresel Piyasalar



Yurt İçi Piyasalar



(*) Endeksteeki artış ABD dolarının gelişmiş ülke para birimleri karşısında değer kazandığını gösterir.
Kaynak: Datastream, Reuters

Bütün yayınlarımıza <https://ekonomi.isbank.com.tr> adresinden erişebilirsiniz.

YASAL UYARI

Bu rapor Bankamız uzmanları tarafından güvenilir olduğuna inanılan kamuya açık kaynaklardan elde edilen bilgiler kullanılmak suretiyle, sadece bilgilendirme amacıyla hazırlanmıştır ve hiçbir şekilde finansal enstrümanların alım veya satımı konusunda tavsiye veya finansal danışmanlık hizmeti sağlanması olarak yorumlanmamalıdır. Bu raporda yer verilen görüş ve değerlendirmeler, hiçbir şekilde Türkiye İş Bankası A.Ş.'nin kurumsal yaklaşımını yansıtmamakta olup, raporu kaleme alan uzmanların kişisel görüş ve değerlendirmeleridir. Türkiye İş Bankası A.Ş. bu raporda yer alan bilgi, görüş ve değerlendirmelerin doğru, değişmez ve eksiksiz olması konusunda herhangi bir şekilde garanti vermemektedir. Türkiye İş Bankası A.Ş. bu raporda yer alan bilgilerde herhangi bir bildirimde bulunmaksızın değişiklik yapma hakkına sahiptir. Bu rapor ve içindeki bilgilerin kullanılması nedeniyle doğrudan veya dolaylı olarak oluşacak zararlardan Türkiye İş Bankası A.Ş. hiçbir şekilde sorumluluk kabul etmemektedir.

İşbu rapor üzerinde Bankamızın telif hakkı olup, Bankamızın yazılı izni alınmaksızın herhangi bir kişi tarafından, herhangi bir amaçla, kısmen veya tamamen çoğaltılamaz, dağıtılamaz veya yayımlanamaz. Tüm haklarımız saklıdır.