

Geçtiğimiz hafta tarihi zirvesini gören altın fiyatı düşüşünü sürdürüyor.

Yurt içinde Eylül ayında işsizlik oranı %8,6 seviyesinde gerçekleşti.

Dün, küresel piyasalarda sakin bir veri gündemi bulunurken ABD Başkanı Trump'ın Asya ülkeleriyle imzaladığı ikili ticaret anlaşmaları gündemde yer aldı. Trump, Japonya, Tayland, Malezya, Kamboçya ve Vietnam ile nadir toprak elementi konusunda anlaşmalar imzalarken, ABD ve Çin'in bir ticaret anlaşmasına yaklaştıkları yönündeki iyimserlik küresel hisse senedi piyasalarını olumlu yönde etkiledi. Geçtiğimiz hafta tarihi yüksek seviyeleri test eden altın fiyatı günü %3,17 düşüşle 3.982 USD/ons seviyesinden kapattı.

Almanya'da reel sektör güvenini ölçen Ifo iş iklimi endeksi Ekim'de 88,4 ile beklentilerin (88,0) üzerinde gerçekleşti. Beklentiler endeksi de aynı dönemde 91,6 seviyesine yükselerek son 30 ayın en yüksek seviyesinde gerçekleşti.

Yurt içinde mevsim etkilerinden arındırılmış verilere göre işsizlik oranı Eylül'de bir önceki aya göre yatay bir seyir izleyerek %8,6 seviyesinde gerçekleşti. Öte yandan, bu dönemde istihdam edilen sayısı 200 bin kişi azalırken, işgücüne katılım oranı da 0,3 puan azalarak %53,5 oldu. Zamana bağlı eksik istihdam, işsizler ve potansiyel işgücünü kapsayan atıl işsizlik oranı ise bu dönemde 1,2 puan azalarak %28,6 düzeyine geriledi.

Mevsim etkilerinden arındırılmış reel kesim güven endeksi Ekim'de bir önceki aya göre 1,2 puan artarak 102 seviyesinde gerçekleşti. Ekim ayında mevcut toplam sipariş miktarı ve gelecek üç aydaki üretim hacmi endeksi yukarı çekerken son 3 aydaki toplam sipariş miktarının endeksi sınırlandırdığı görüldü. Genel gidişat değerlendirmesi Ekim'de bir miktar iyileşmesine rağmen zayıf seyrini korudu. Bu dönemde mevsim etkilerinden arındırılmış imalat sanayi kapasite kullanım oranı da 0,2 puan yükselerek %74,0 oldu. Ekim'de kapasite kullanım oranının en hızlı yükseldiği sektör motorlu kara taşıtları oldu.

Ekim'de sektörel güven endeksleri karışık bir görünüm sundu. TÜİK verilerine göre bu dönemde güven, perakende ticaret sektöründe %3,7 oranında artarken hizmet ve inşaat sektörlerinde sırasıyla %0,3 ve %5,3 oranında azalış gösterdi. İnşaat sektöründe geçtiğimiz ay %6,3 ile hızlı iyileşen gelecek 3 aydaki toplam çalışan beklentisinin bu ay %4,9 oranında daralması dikkat çekti.

BIST-100 endeksi haftanın ilk işlem gününü %0,81 düşüşle 10.853 seviyesinde tamamladı. Türkiye'nin 5 yıllık CDS primi 2 baz puan düşerek 250 baz puan düzeyinde gerçekleşti. 2 ve 10 yıl vadeli tahvillerin faiz oranları sırasıyla %40,09 ve %31,57 oldu.

Bugün ABD'de Ekim ayına ilişkin tüketici güven endeksi verilerinin açıklanması bekleniyor. Yurt içinde ise sakin bir veri gündemi bulunuyor.

## İktisadi Araştırmalar Bölümü

Onuray Günaydın

onuray.gunaydin@isbank.com.tr

Dünya Borsaları	Kapanış	%Değişim
MSCI Dünya Borsaları	4.419	1,08 ↑
MSCI GOÜ	1.408	1,33 ↑
MSCI Japonya Hariç Asya*	728	0,48 ↓
Dow Jones	47.545	0,71 ↑
S&P 500	6.875	1,23 ↑
Euro Stoxx 50	5.711	0,64 ↑
Shanghai*	4.004	0,18 ↑
Nikkei*	50.115	0,78 ↓

(\*) TSİ 08:30 verileridir.

Pariteler	Kapanış	%Değişim
EUR/USD	1,1643	0,15 ↑
USD/JPY	153,10	0,21 ↑

Emtia Fiyatları	Kapanış	%Değişim
Brent Petrol (USD/varil)	65,6	0,49 ↓
Altın (USD/ons)	3.982	3,17 ↓

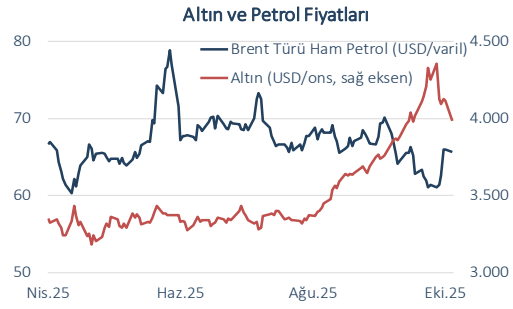
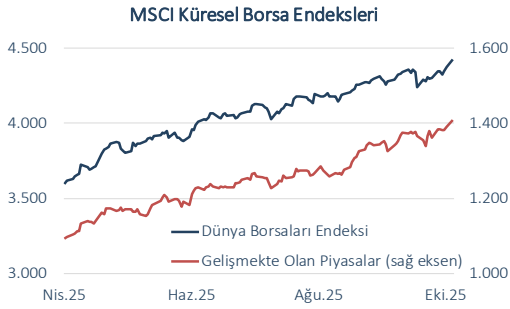
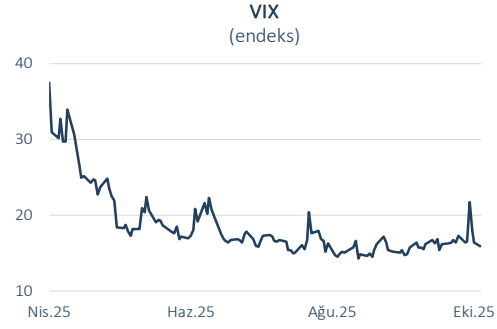
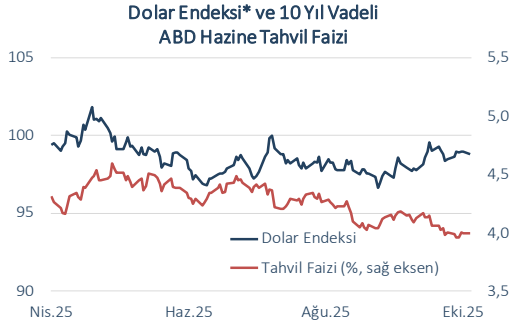
Risk Göstergeleri	Kapanış	Değişim
ABD Hazine Tahvil Faizi*	%4,00	0 →
VIX	15,79	0,6 p ↓
CDS-TR (5-Y)	250	2 bp ↓

(\*) 10-Y

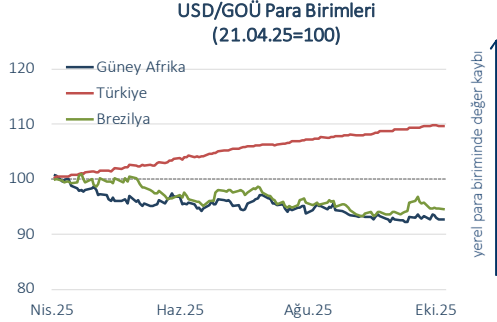
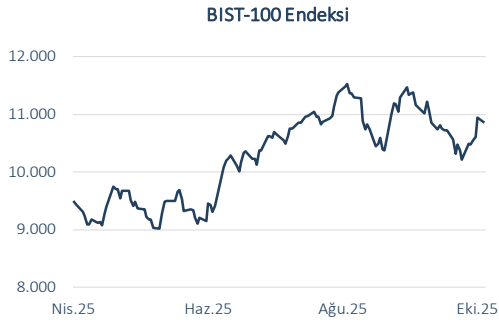
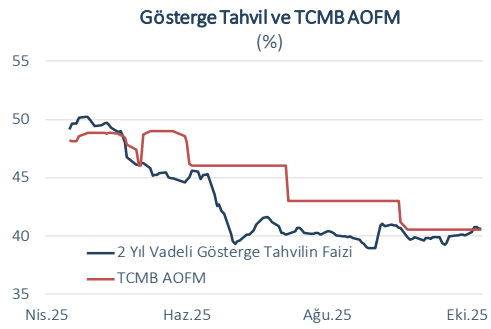
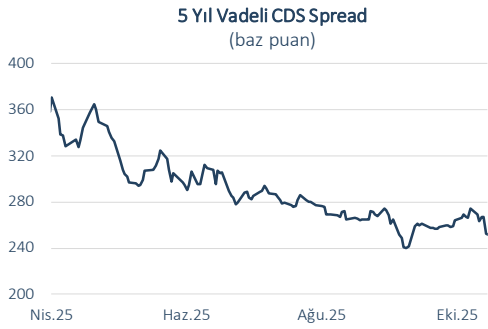
Yurt İçi Piyasalar	Kapanış	%Değişim
BIST-100	10.853	0,81 ↓
USD/TL	41,8635	0,13 ↓
Euro/TL	48,7888	0,03 ↑
2-Y Gösterge Tahvil Faizi	%40,09	17 bp ↓
10-Y Gösterge Tahvil Faizi	%31,57	9 bp ↓

Dün	Veri Gündemi				Bugün		
Yurt Dışı	Dönemi	Beklenti	Gerçekleşme	Yurt Dışı	Dönemi	Beklenti	Önceki
ABD Dallas Fed İmalat Endeksi	Ekim	-	-5,0	ABD Tüketici Güven Endeksi	Eylül	93,2	94,2
Yurt İçi	Yurt İçi						
İşsizlik Oranı	Eylül	-	%8,6	-	-	-	-
Reel Kesim Güven Endeksi	Ekim	-	102,0	-	-	-	-

Küresel Piyasalar



Yurt İçi Piyasalar



(\*) Endeksteeki artış ABD dolarının gelişmiş ülke para birimleri karşısında değer kazandığını gösterir.  
Kaynak: Datastream, Reuters

Bütün yayınlarımıza <https://ekonomi.isbank.com.tr> adresinden erişebilirsiniz.

**YASAL UYARI**

Bu rapor Bankamız uzmanları tarafından güvenilir olduğuna inanılan kamuya açık kaynaklardan elde edilen bilgiler kullanılmak suretiyle, sadece bilgilendirme amacıyla hazırlanmıştır ve hiçbir şekilde finansal enstrümanların alım veya satımı konusunda tavsiye veya finansal danışmanlık hizmeti sağlanması olarak yorumlanmamalıdır. Bu raporda yer verilen görüş ve değerlendirmeler, hiçbir şekilde Türkiye İş Bankası A.Ş.'nin kurumsal yaklaşımını yansıtmamakta olup, raporu kaleme alan uzmanların kişisel görüş ve değerlendirmeleridir. Türkiye İş Bankası A.Ş. bu raporda yer alan bilgi, görüş ve değerlendirmelerin doğru, değişmez ve eksiksiz olması konusunda herhangi bir şekilde garanti vermemektedir. Türkiye İş Bankası A.Ş. bu raporda yer alan bilgilerde herhangi bir bildirimde bulunmaksızın değişiklik yapma hakkına sahiptir. Bu rapor ve içindeki bilgilerin kullanılması nedeniyle doğrudan veya dolaylı olarak oluşacak zararlardan Türkiye İş Bankası A.Ş. hiçbir şekilde sorumluluk kabul etmemektedir.

İşbu rapor üzerinde Bankamızın telif hakkı olup, Bankamızın yazılı izni alınmaksızın herhangi bir kişi tarafından, herhangi bir amaçla, kısmen veya tamamen çoğaltılamaz, dağıtılamaz veya yayımlanamaz. Tüm haklarımız saklıdır.