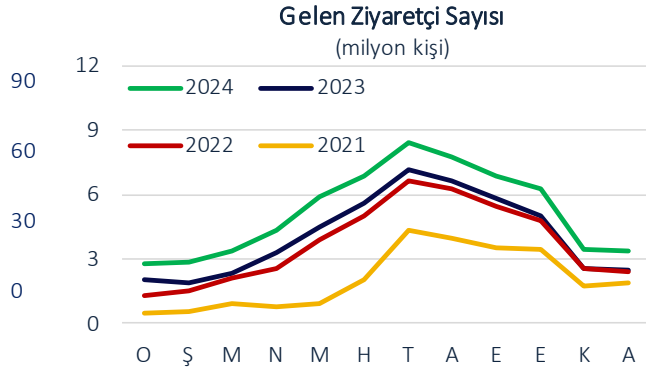
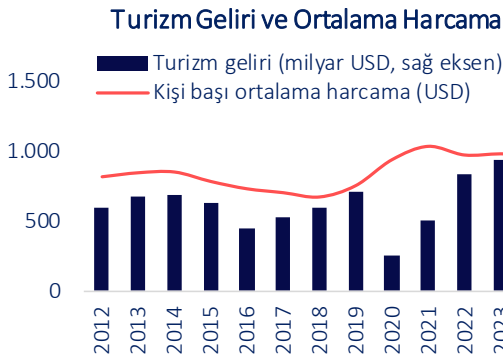


Ziyaretçi Sayısı (yıllık % değişim)		Turizm Geliri (yıllık % değişim)		Turizm Gideri (yıllık % değişim)		Turizm Faaliyeti Harcamaları* (reel, ortalama yıllık % değişim)	
2024	9,0	2024	8,3	2024	-8,2	2024	20,8
2024 Ç3	3,5	2024 Ç3	3,8	2024 Ç3	-22,5	2024 Ç3	19,1
2024 Ç4	11,6	2024 Ç4	14,5	2024 Ç4	-10,4	2024 Ç4	18,4

Turizm sektörü, 2024 yılının genelinde güçlü bir performans sergilemiştir. 2024'ün Ekim-Aralık döneminde ülkemize gelen ziyaretçi sayısı bir önceki yılın aynı çeyreğine göre %11,6 artarak 13,9 milyon kişi olurken, turizm gelirleri de %14,5 artarak 13,8 milyar USD'ye yükselmiştir. Son çeyrek gerçekleştirmeleri ile birlikte sektör, 2024 yılını 60,5 milyon ziyaretçi ve 61,1 milyar USD turizm geliri ile tamamlamıştır. Böylece, sene başında Turizm Bakanlığı tarafından sektör için konulan hedefler yakalanmıştır. Öte yandan, kişi başı ortalama harcama tutarı yıl genelinde 7 USD'lik sınırlı bir düşüş ile 972 USD seviyesinde gerçekleşmiştir.

2024 yılında ülkemize en çok ziyaretçi gönderen ülke 6,7 milyon kişi ile Rusya olmuştur. Rusya'dan gelen ziyaretçi sayısı yıllık bazda %6,3 artış kaydetmiştir. İkinci sırada bulunan Almanya'dan gelen ziyaretçi sayısı %6,9 artarak 6,6 milyon kişi olurken, bu ülkeyi %16,7'lik artış oranı ile 4,4 milyon ziyaretçi sayısına ulaşan İngiltere izlemiştir. Aynı dönemde, İran'dan ülkemize gelen ziyaretçi sayısının da yıllık bazda %30,9 artarak 3,3 milyon kişiye ulaştığı dikkat çekmiştir.



Türkiye genelinde konaklama tesislerinde doluluk oranı 2024'te bir önceki yıla göre 1,8 puan artarak %51,9 seviyesine yükselmiştir. Bu dönemde tesise geliş sayılarında iyileşme gözlenirken, ortalama kalış süresinde sınırlı bir düşüş yaşanmıştır. Konaklama göstergeleri yıllık değişimlere göre olumlu bir tablo çizse de, yılın tamamında doluluk oranları, pandemi öncesi dönemden itibaren geriye dönük 20 yıllık dönemin (2000-2019) ortalaması olan %50'ler seviyesinde seyretmeye devam etmektedir. 2025 yılının Ocak ayı verilerine göre, geliş sayısı 4,39 milyon, ortalama kalış süresi 2,08 gün ve doluluk oranı %33,07 olarak gerçekleşmiştir.

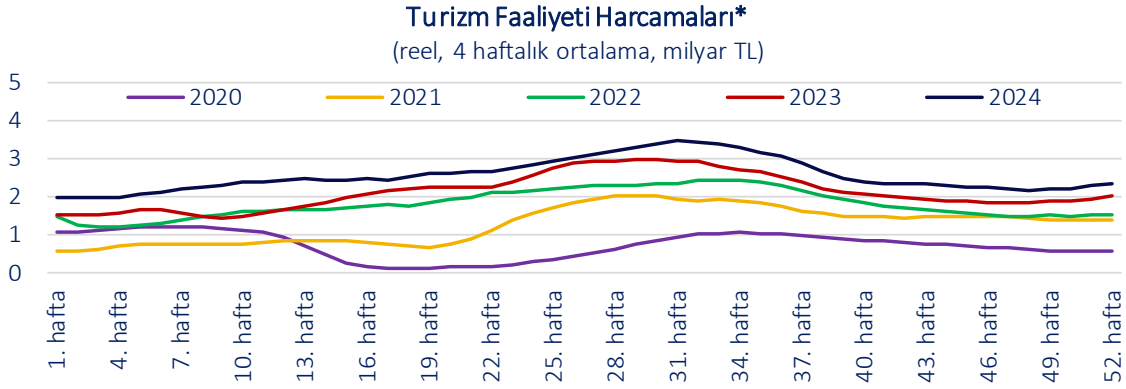
	Gelen Turist Sayısı (milyon kişi)			Konaklama Tesislerine Geliş Sayısı (milyon adet)			Ortalama Kalış Süresi (gün)		
	2023	2024	Değişim (%)	2023	2024	Değişim (%)	2023	2024	Değişim (%)
Rusya	6,3	6,7	6,3	5,7	6,5	13,0	3,48	3,48	-0,2
Almanya	6,2	6,6	6,9	7,7	8,5	10,5	3,97	3,77	-5,0
İngiltere	3,8	4,4	16,7	4,3	4,8	11,6	3,56	3,48	-2,2
İran	2,5	3,3	30,9	1,1	1,1	0,3	2,64	2,64	0,1
Genel Toplam	49,2	52,6	7,0	77,3	83,2	7,7	2,63	2,60	-1,3

* TCMB tarafından yayımlanan kartlı harcamalar verileri içerisinde havayolları, konaklama ve seyahat acenteleri sektörlerine ilişkin harcama tutarları ilgili kaleme ait TÜFE verisi ile enflasyondan arındırıldıktan sonra toplulaştırılmıştır.

2024 yılında ülkemiz limanlarına gelen kruvaziyer gemi sayısı 1.195 ile bir önceki yıla göre önemli bir değişim göstermezken, yolcu sayısında dikkat çekici bir artış yaşanmıştır. İlgili dönemde yıllık bazda toplam kruvaziyer yolcu sayısı %22,5 artarak 1,9 milyon kişi seviyesine ulaşmıştır.

Geçtiğimiz yıl yurt içi turizmde de canlı bir seyir izlenmiştir. Banka ve kredi kartları ile yapılan turizmle ilişkili sektörlerle yönelik reel harcamalar 2024'de bir önceki yıla göre %20,8 artış kaydetmiştir. Turizm giderleri ise aynı dönemde %8,2 oranında gerilemiştir. Yurt dışına çıkış yapan vatandaş sayısındaki yıllık %2,9'luk artışa karşın, turizm giderlerinde kaydedilen düşüşte, kişi başı ortalama harcama tutarının 762 USD'den 680 USD'ye gerilemesi etkili olmuştur.

Turizm sektöründe kaydedilen olumlu performansın 2025 yılında da sürmesi beklenmektedir. Ocak ayında ülkemize gelen ziyaretçi sayısı 2,1 milyon kişi ile geçtiğimiz yılın aynı dönemine göre %6,1 artış kaydederek sektörün yıla güçlü başladığını teyit etmektedir. Ayrıca, sektör temsilcilerinden alınan ilk bilgilere göre, 2024 yılının son çeyreğinde yüksek sezon için yapılan erken rezervasyon sayılarında, geçtiğimiz senenin aynı dönemine göre yükseliş yaşanmıştır. Ek olarak sektörde, turizm aktivitesinin sadece yaz dönemi ile sınırlı kalmadan yılın tamamına yayılması kapsamındaki çalışmalar sürmektedir. Söz konusu çalışmaların önümüzdeki dönemde otel doluluklarına olumlu yansımaları beklenmektedir. Turizm Bakanlığı, 2025 yılsonu itibarıyla 65 milyon ziyaretçi ve 64 milyar USD turizm geliri hedeflendiğini açıklamıştır.



* TCMB tarafından yayımlanan kartlı harcamalar verileri içerisinde havayolları, konaklama ve seyahat acenteleri sektörlerine ilişkin harcama tutarları ilgili kaleme ait TÜFE verisi ile enflasyondan arındırıldıktan sonra toplulaştırılmıştır.

Temel

	2023			2024				
	Ç4	Ç1	Ç2	Ç3	Ç4	Ekim	Kasım	Aralık
Gelen Ziyaretçi (bin kişi)	12.472	9.010	16.098	23.207	13.918	6.724	4.018	3.176
Yabancı Ziyaretçi (bin kişi)	9.996	7.043	14.601	20.214	11.501	5.448	2.734	2.589
Rusya (bin kişi)	1.147	682	2.006	2.784	1.237	777	254	206
Almanya (bin kişi)	1.338	688	1.777	2.690	1.463	926	282	256
İngiltere (bin kişi)	1.668	643	1.443	1.906	735	531	129	75
Turizm Geliri (milyon USD)	11.894	8.785	14.876	23.220	13.650	6.664	3.941	3.045
Turizm Geliri (yıllık % değişim)	2,2	5,4	11,8	3,9	14,8	12,8	18,4	14,5
Turizm Gideri (milyon USD)	2.379	1.780	1.956	1.874	2.131	614	762	755
Turizm Gideri (yıllık % değişim)	44,1	11,3	-3,9	-22,5	-10,4	-21,3	-2,6	-7,5
Sektörel Kredilerdeki Payı (%)	4,1	4,1	4,0	3,9	3,9	3,9	3,9	3,9
Takipteki Krediler Oranı (%)	2,2	1,9	1,7	1,6	1,4	1,6	1,5	1,4