

## Dün S&P ve Nasdaq endeksleri tarihi yüksek seviyelerinden kapandı.

### Bugün TCMB'nin Piyasa Katılımcıları Anketi'nin sonuçları takip edilecek.

Trump dün İran'la bir anlaşmaya çok yakın olduklarını ve bir sonraki görüşmenin bu hafta sonu olabileceğini ifade etti. Öte yandan, İran'ın ateşkes için bir şart olarak sunduğu İsrail ile Lübnan arasındaki ateşkes de dün gece itibarıyla 10 günlüğüne yürürlüğe girdi. Trump ayrıca, İsrail ile Lübnan liderlerinin gelecek hafta veya sonraki hafta Beyaz Saray'da bir araya geleceğini de belirtti. Söz konusu gelişmelerin yanı sıra ABD'de şirketlerin ilk çeyreğe ilişkin olumlu bilanço açıklamalarının da desteğiyle S&P 500 ve Nasdaq endeksleri sırasıyla 7.041 ve 24.103 seviyeleriyle yeni tarihi zirvelerine ulaşırken, Dow Jones endeksi de 48.579 ile 4 Mart'tan bu yana en yüksek seviyesine çıktı. Dün günü 99,4 USD düzeyinde tamamlayan Brent türü ham petrolün varil fiyatı ise Trump'tan gelen iyimser açıklamaların ardından bu sabah güne düşüşle başladı.

ABD'de sanayi üretim endeksi Mart'ta aylık bazda %0,1 artış beklentisinin aksine %0,5 daralırken, Şubat verisi 0,5 puan yukarı yönlü revize edilerek %0,7 oldu. Böylece, endekste yıllık artış Mart'ta Şubat ayındaki %1,2 düzeyinden %0,7'ye geriledi. Philadelphia Fed imalat endeksi ise Nisan'da 8,6 puan artışla 26,7'ye yükselerek 10,0 düzeyindeki beklentilerin oldukça üzerinde gerçekleşti. Bununla birlikte gelecek 6 aya ilişkin genel aktiviteye yönelik beklenti endeksi 40'tan 40,8'e çıkarak daha sınırlı bir iyileşmeye işaret etti. Öte yandan, 11 Nisan ile biten haftada işsizlik maaşı başvuruları 207 bin kişi ile beklentilerin (215 bin kişi) ve son 4 haftalık ortalamanın (209,75 bin kişi) altında gerçekleşerek istihdam piyasasına ilişkin risklerin görece dengeli seyretmeye devam ettiği bir tablo çizdi.

Euro Alanı'nda Mart ayına ilişkin nihai TÜFE enflasyonu aylık bazda %1,3, yıllık bazda %2,6 ile öncü verinin 0,1'er puan üzerinde gerçekleşti. Bölgede enerji fiyatları aylık bazda %7,0, yıllık bazda %5,1 artarken, enerji hariç TÜFE enflasyonu aylık ve yıllık bazda sırasıyla %0,7 ve %2,3 oldu.

TCMB tarafından açıklanan verilere göre Mart ayında konut fiyat endeksi aylık bazda %2,0 oranında artış kaydetti. Yıllık bazda %26,4 oranında yükselen endeks reel olarak ise %3,4 gerileyerek düşüş eğilimini sürdürdü. Konut fiyat endeksinde kaydedilen yıllık artışlar İstanbul'da %27,8, Ankara'da %30,4, İzmir'de ise %24,3 oldu. Aynı dönemde yeni kiracı kira endeksi ise aylık bazda %2,0, yıllık bazda ise %34,4 artış kaydetti. Böylece endekste yıllık reel artış %2,7 düzeyinde gerçekleşti.

TCMB tarafından yayımlanan fiyat ve kur hareketlerinden arındırılmış verilere göre, 10 Nisan haftasında yurt dışı yerleşikler hisse senedi piyasasında 430,3 milyon USD, DİBS piyasasında da toplam (kesin alım, ters repo, teminat alım ve ödünç alım) 1,3 milyar USD tutarında net alım gerçekleşti. Böylece savaşın başladığı Şubat sonundan bu yana yurt dışı yerleşiklerin hisse senedi ve DİBS portföylerindeki düşüş sırasıyla 865,4 milyon USD ve 6 milyar USD oldu. 10 Nisan haftası itibarıyla TCMB'nin brüt toplam rezervi 170,9 milyar USD'ye, net uluslararası rezervleri ise 55,6 milyar USD'ye yükselerek bir önceki hafta başlayan toparlanma eğilimini sürdürdü.

BIST-100 endeksi dün küresel piyasalardan olumsuz yönde ayrışarak %0,36 oranında gerilerken, Türkiye'nin 5 yıllık CDS primi de 5 baz puan yükselerek 239 oldu. 2 yıllık tahvilin faiz oranı %39,43, 10 yıllık tahvilin faiz oranı da %32,31 seviyesinden günü tamamladı.

Bugün Euro Alanı'nda Şubat ayına ilişkin dış ticaret dengesi açıklanacak. Yurt içinde ise Mart ayına ilişkin konut ve iş yeri satışları ile TCMB'nin Piyasa Katılımcıları Anketi'nin sonuçları veri gündeminde öne çıkıyor. Ayrıca, ABD ile İran arasındaki müzakere gündemi de yakından takip edilmeye devam edilecek.

## İktisadi Araştırmalar Bölümü

Büşra Ceylan

busra.ceylan@isbank.com.tr

Dünya Borsaları	Kapanış	%Değişim
MSCI Dünya Borsaları	4.596	0,17 ↑
MSCI GOÜ	1.603	1,26 ↑
MSCI Japonya Hariç Asya*	814	0,76 ↓
Dow Jones	48.579	0,24 ↑
S&P 500	7.041	0,26 ↑
Euro Stoxx 50	5.933	0,12 ↓
Shanghai*	4.050	0,15 ↓
Nikkei*	58.944	0,97 ↓

(\*) TSİ 08:40 verileridir.

Pariteler	Kapanış	%Değişim
EUR/USD	1,1781	0,14 ↓
USD/JPY	159,27	0,18 ↑

Emtia Fiyatları	Kapanış	%Değişim
Brent Petrol (USD/varil)	99,4	4,70 ↑
Altın (USD/ons)	4.789	0,05 ↓

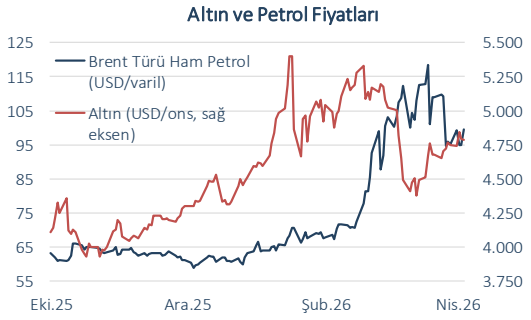
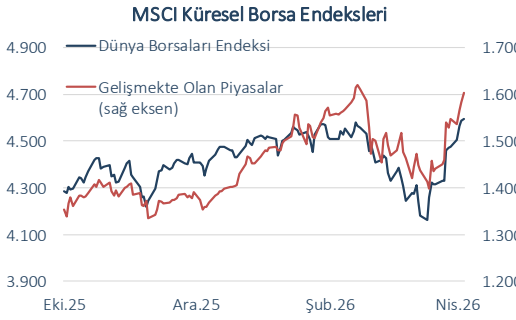
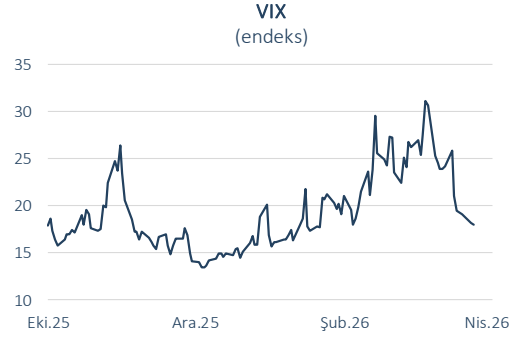
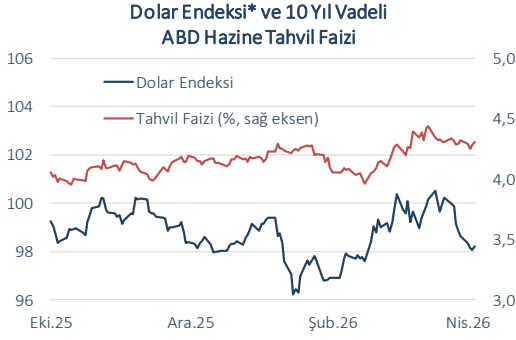
Risk Göstergeleri	Kapanış	Değişim
ABD Hazine Tahvil Faizi*	%4,31	3 bp ↑
VIX	17,94	0,2 p ↓
CDS-TR (5-Y)	239	5 bp ↑

(\*) 10-Y

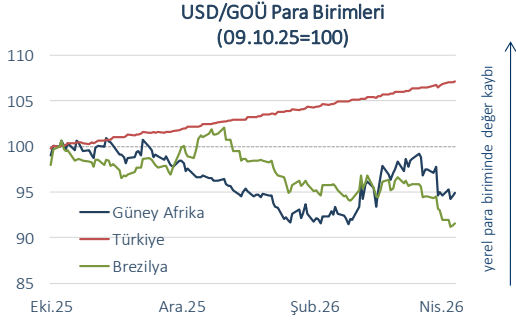
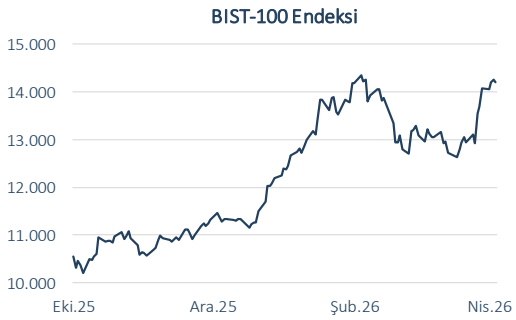
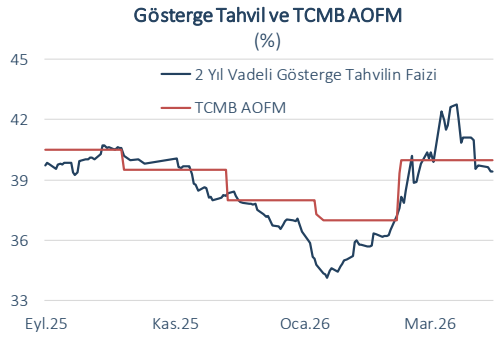
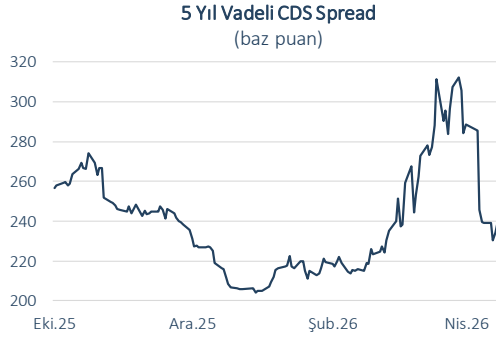
Yurt İçi Piyasalar	Kapanış	%Değişim
BIST-100	14.201	0,36 ↓
USD/TL	44,8040	0,15 ↑
Euro/TL	52,6531	0,13 ↓
2-Y Gösterge Tahvil Faizi	%39,43	1 bp ↓
10-Y Gösterge Tahvil Faizi	%32,31	9 bp ↑

Dün	Veri Gündemi				Bugün		
Yurt Dışı	Dönemi	Beklenti	Gerçekleşme	Yurt Dışı	Dönemi	Beklenti	Önceki
ABD Philadelphia Fed İmalat Endeksi	Nisan	10,0	26,7	Euro Alanı Dış Ticaret Dengesi	Şubat	-	12,1 milyar EUR
ABD Sanayi Üretim Endeksi, aylık	Mart	%0,1	-%0,5				
Euro Alanı TÜFE Enflasyonu, nihai, yıllık	Mart	%2,5	%2,6				
Yurt İçi	Yurt İçi						
Konut Fiyat Endeksi, yıllık	Mart	-	%26,4	Konut ve İş Yeri Satışları, yıllık	Mart	-	-
				TCMB Piyasa Katılımcıları Anketi	Nisan	-	%25,38

Küresel Piyasalar



Yurt İçi Piyasalar



(\*) Endeksteeki artış ABD dolarının gelişmiş ülke para birimleri karşısında değer kazandığını gösterir.  
Kaynak: Datastream, Reuters

Bütün yayınlarımıza <https://ekonomi.isbank.com.tr> adresinden erişebilirsiniz.

**YASAL UYARI**

Bu rapor Bankamız uzmanları tarafından güvenilir olduğuna inanılan kamuya açık kaynaklardan elde edilen bilgiler kullanılmak suretiyle, sadece bilgilendirme amacıyla hazırlanmıştır ve hiçbir şekilde finansal enstrümanların alım veya satımı konusunda tavsiye veya finansal danışmanlık hizmeti sağlanması olarak yorumlanmamalıdır. Bu raporda yer verilen görüş ve değerlendirmeler, hiçbir şekilde Türkiye İş Bankası A.Ş.'nin kurumsal yaklaşımını yansıtmamakta olup, raporu kaleme alan uzmanların kişisel görüş ve değerlendirmeleridir. Türkiye İş Bankası A.Ş. bu raporda yer alan bilgi, görüş ve değerlendirmelerin doğru, değişmez ve eksiksiz olması konusunda herhangi bir şekilde garanti vermemektedir. Türkiye İş Bankası A.Ş. bu raporda yer alan bilgilerde herhangi bir bildirimde bulunmaksızın değişiklik yapma hakkına sahiptir. Bu rapor ve içindeki bilgilerin kullanılması nedeniyle doğrudan veya dolaylı olarak oluşacak zararlardan Türkiye İş Bankası A.Ş. hiçbir şekilde sorumluluk kabul etmemektedir.

İşbu rapor üzerinde Bankamızın telif hakkı olup, Bankamızın yazılı izni alınmaksızın herhangi bir kişi tarafından, herhangi bir amaçla, kısmen veya tamamen çoğaltılamaz, dağıtılamaz veya yayımlanamaz. Tüm haklarımız saklıdır.