



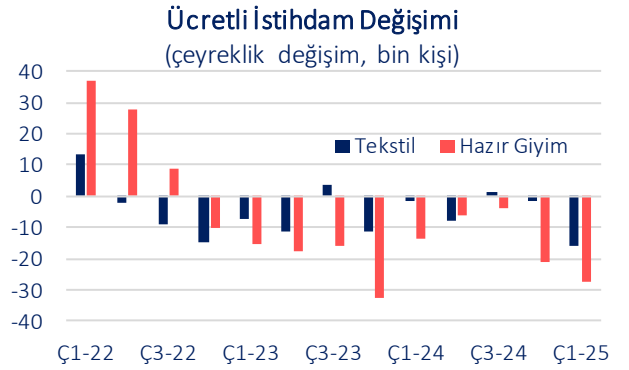
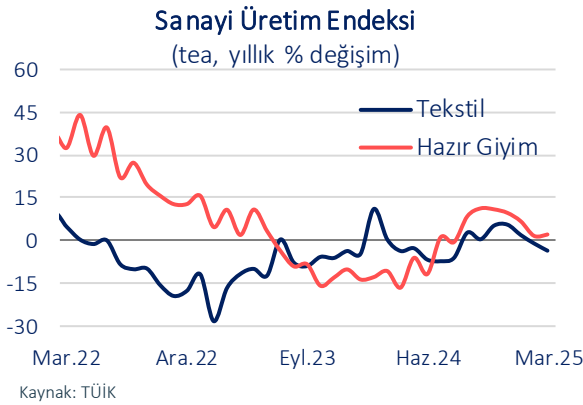
Sektörel Güncel Gelişmeler  
2025-I

Tekstil ve Hazır Giyim

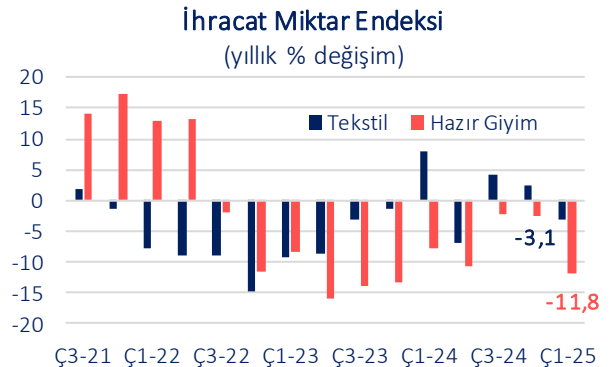
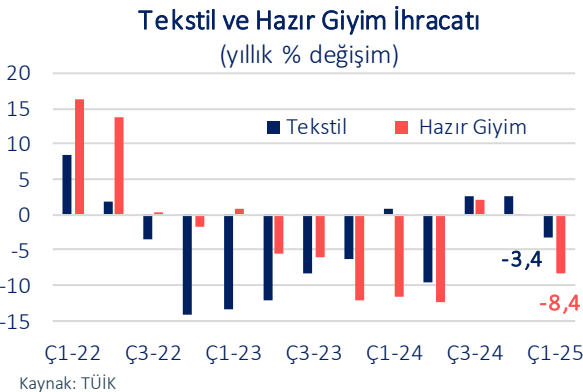
Tekstil Sanayi Üretim Endeksi (yıllık % değişim)		Hazır Giyim Sanayi Üretim Endeksi (yıllık % değişim)		Tekstil Ciro Endeksi (reel, yıllık % değişim)		Hazır Giyim Ciro Endeksi (reel, yıllık % değişim)	
2024	-0,9	2024	-3,3	2024	-1,0	2024	-3,6
2024 Ç4	3,5	2024 Ç4	10,5	2024 Ç4	3,6	2024 Ç4	4,5
2025 Ç1	-1,3	2025 Ç1	3,3	2025 Ç1	-1,7	2025 Ç1	1,2

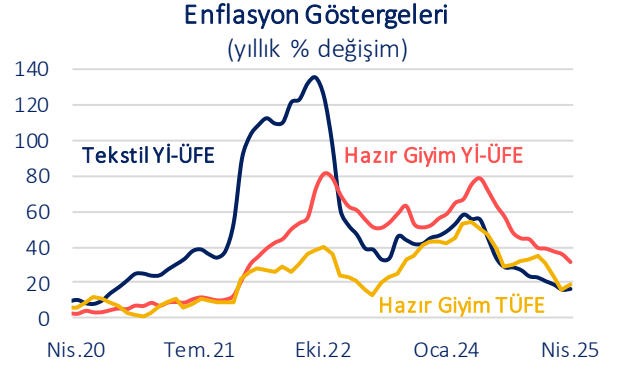
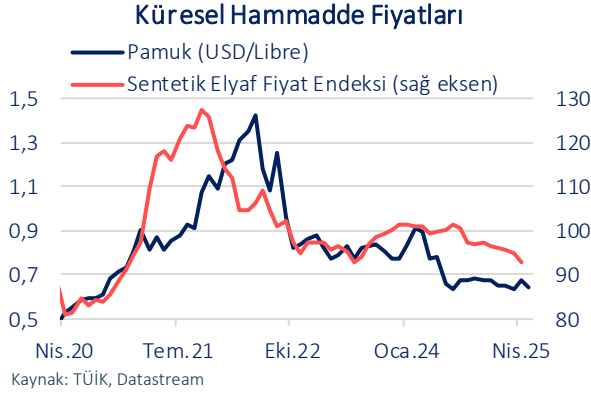
Tekstil ve hazır giyim sektörlerinde uzun süredir varlığını sürdüren olumsuz faaliyet koşulları 2025 yılının ilk çeyreğinde de devam etmiştir. Bu dönemde iç talepteki zayıf görünüme ek olarak sektörlerin ihracat performansı üzerindeki baskı sürmüştür. Oluşan düşük baz etkisine karşın gerek tekstil gerekse hazır giyim sektöründe üretim henüz bir toparlanma sinyali vermemektedir. 2025'in ilk çeyreğinde sektörel cirolar da üretimde oluşan zayıflığı teyit eder bir görünüm sergilemiştir.

Sektörlerde devam eden faaliyet kaybının birikimli bir sonucu olarak firma kapanış ve iflasları 2025 yılının ilk çeyreğinde de devam etmiştir. Buna paralel olarak emek yoğun olmaları sebebiyle sektörlerde ücretli istihdamdaki düşüş hızlanmış; ilk çeyrekte tekstil sektörü istihdamı 15.878 kişi, hazır giyim sektörü istihdamı 27.631 kişi azalmıştır. Böylece, tekstil ve hazır giyim sektörlerindeki toplam istihdam kaybı 2022'nin üçüncü çeyreğinden bu yana 232.405 kişiye ulaşmıştır.



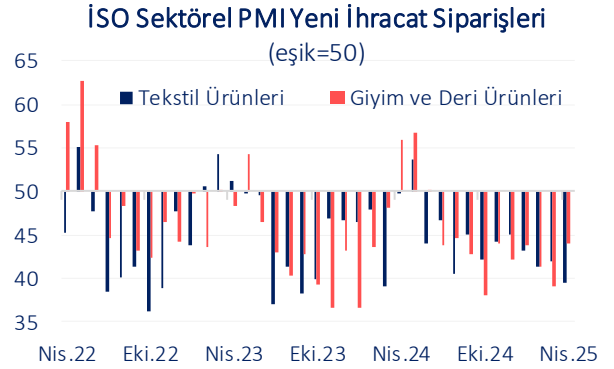
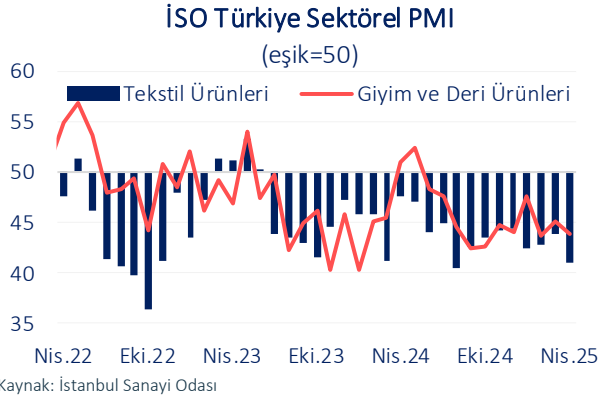
2024'ün ikinci yarısında düşük bazın etkisiyle yıllık olarak genişleyen tekstil sektörü ihracatı 2025'in ilk çeyreğinde yeniden daralmıştır. Sektörün ihracatı 2025'in Ocak-Mart döneminde geçtiğimiz yılın aynı dönemine göre %3,4 azalarak 3,8 milyar USD düzeyine gerilemiştir. Bu dönemde AB ülkelerine yönelik ihracat azalmaya devam ederken, Kuzey Afrika ülkelerine yönelik ihracat ise yükselmiştir. Hazır giyim sektörünün ihracatında da genel olarak zayıf bir seyir izlenmektedir. Ana ihraç pazarlarındaki olumsuz görünümün yanı sıra son yıllarda rekabet gücünde yaşanan gerileme sonucunda sektörün ihracatı ilk çeyrekte yıllık bazda %8,4 düşmüştür. Diğer yandan, Kazakistan başta olmak üzere Türki Cumhuriyetlere yönelik hazır giyim ihracatı yılın ilk çeyreğini %12,0 yükselişle tamamlayarak olumlu ayrılmıştır.





Küresel ekonomiyi etkisi altına alan ticaret savaşları ve bu kapsamda risk algısında yaşanan bozulma, küresel hammadde fiyatları üzerindeki baskının 2025'in ilk çeyreğinde de sürmesine neden olmuştur. Bu dönemde yurt içinde TL cinsi üretim maliyetlerindeki yükselişin ivme kaybetmekle birlikte tüketici fiyatlarının üzerinde kalmaya devam etmesi, kâr marjları üzerindeki baskının sürdüğünü göstermektedir.

İSO Türkiye sektörel PMI verilerine göre tekstil ile giyim ve deri ürünleri sektörlerinde daralmayı sürdüren yeni ihracat siparişleri, dış talebin toparlanmaktan uzak olduğuna işaret etmektedir. İzleyen dönemde küresel ticarete artan korumacılık tedbirleriyle ana ihracat pazarlarında rekabetin daha da yoğunlaşarak yurt içi üreticiler için ilave pazar kayıplarını beraberinde getirme riski, ihracata ilişkin beklentileri olumsuz etkilemektedir. Ayrıca, birçok şirketin üretim tesislerini Mısır başta olmak üzere Kuzey Afrika ülkelerine taşımaya bağlı olarak, sektörlerde yaşanan firma kapanışlarının ve istihdam kayıplarının önümüzdeki dönemde de sürebileceği değerlendirilmektedir.



## Temel Göstergeler

	2024				2025			
	Ç1	Ç2	Ç3	Ç4	Ç1	Ocak	Şubat	Mart
Tekstil Sanayi Üretimi (yıllık % değişim)	1,6	-4,6	-3,8	3,5	-1,3	1,7	-1,3	-3,8
Hazır Giyim Sanayi Üretimi (yıllık % değişim)	-12,5	-11,6	2,8	10,5	3,3	6,7	1,5	2,0
Tekstil Ciro (reel, yıllık % değişim)	3,6	-4,9	-5,6	3,6	-1,7	-0,2	-2,3	-2,5
Hazır Giyim Ciro (reel, yıllık % değişim)	-7,2	-10,9	-2,1	4,5	1,2	3,3	-2,3	2,7
Tekstil Üretici Fiyatları (yıllık % değişim)	53,7	51,8	30,4	24,6	18,7	20,9	19,1	16,2
Hazır Giyim Üretici Fiyatları (yıllık % değişim)	63,2	74,6	55,4	42,5	37,2	38,8	37,2	35,6
Tekstil İhracatı (milyon USD)	3.926	3.508	4.381	4.382	3.793	1.307	1.188	1.298
Hazır Giyim İhracatı (milyon USD)	3.564	3.331	3.487	3.060	3.263	1.043	1.069	1.151
Tekstil İhracatı (değer bazında, yıllık % değişim)	0,9	-9,5	2,6	2,7	-3,4	1,3	-9,1	-2,3
Hazır Giyim İhracatı (değer bazında, yıllık % değişim)	-11,7	-12,5	2,0	0,0	-8,4	-3,5	-8,9	-12,2
Sektörel Kredilerdeki Payı (%)	4,3	4,4	4,5	4,5	4,5	4,4	4,4	4,5
Takipteki Krediler Oranı (%)	1,8	1,8	1,9	2,2	2,2	2,2	2,1	2,2

# İktisadi Araştırmalar Bölümü

**Alper Gürler**

*Bölüm Müdürü*

alper.gurler@isbank.com.tr

**Aslı Göksun Şat Sezgin**

*Müdür Yardımcısı*

asli.sat@isbank.com.tr

**Seda Aydın Güleç**

*Birim Müdürü*

seda.gulec@isbank.com.tr

**İlker Şahin**

*Uzman*

ilker.sahin@isbank.com.tr

## YASAL UYARI

Bu rapor Bankamız uzmanları tarafından güvenilir olduğuna inanılan kamuya açık kaynaklardan elde edilen bilgiler kullanılmak suretiyle, sadece bilgilendirme amacıyla hazırlanmıştır ve hiçbir şekilde finansal enstrümanların alım veya satımı konusunda tavsiye veya finansal danışmanlık hizmeti sağlanması olarak yorumlanmamalıdır. Bu raporda yer verilen görüş ve değerlendirmeler, hiçbir şekilde Türkiye İş Bankası A.Ş.'nin kurumsal yaklaşımını yansıtmamakta olup, raporu kaleme alan uzmanların kişisel görüş ve değerlendirmeleridir. Türkiye İş Bankası A.Ş. bu raporda yer alan bilgi, görüş ve değerlendirmelerin doğru, değişmez ve eksiksiz olması konusunda herhangi bir şekilde garanti vermemektedir. Türkiye İş Bankası A.Ş. bu raporda yer alan bilgilerde herhangi bir bildirimde bulunmaksızın değişiklik yapma hakkına sahiptir. Bu rapor ve içindeki bilgilerin kullanılması nedeniyle doğrudan veya dolaylı olarak oluşacak zararlardan Türkiye İş Bankası A.Ş. hiçbir şekilde sorumluluk kabul etmemektedir.

İşbu rapor üzerinde Bankamızın telif hakkı olup, Bankamızın yazılı izni alınmaksızın herhangi bir kişi tarafından, herhangi bir amaçla, kısmen veya tamamen çoğaltılamaz, dağıtılamaz veya yayımlanamaz. Tüm haklarımız saklıdır.