

ABD’de yıllık PCE enflasyonu Şubat’ta %2,8 oldu.

Bugün yurt içinde Şubat ayına ilişkin sanayi üretim endeksi açıklanacak.

ABD ile İran arasındaki ateşkes devam ederken, petrol fiyatları ateşkesine yönelik kırılmalıkların ve Suudi Arabistan’ın petrol arzına ilişkin açıklamalarının etkisiyle dün yükseliş kaydetti. Suudi Arabistan’ın enerji altyapısına yönelik saldırıların ülkenin üretim kapasitesini günlük yaklaşık 600 bin varil, boru hattı akışını ise yaklaşık 700 bin varil azalttığı açıklandı. ABD Başkanı Trump, İran’ın Hürmüz Boğazı’ndan petrol tankerlerinin geçişine yeterince izin vermediğini ve tankerlerden ücret alındığı yönünde haberlerin olduğunu belirterek bu durumun anlaşmaya aykırı olduğunu savundu. Söz konusu haber akışıyla bu sabah da Brent türü ham petrolün varil fiyatı dünkü kapanış seviyesinin %1 civarında üzerinde seyrediyor.

ABD’de dün yoğun bir veri gündemi takip edildi. Şubat ayına ilişkin kişisel tüketim harcamaları (PCE) fiyat endeksi aylık bazda piyasa beklentilerine paralel şekilde %0,4 (önceki: %0,3) artarken, yıllık artış %2,8 (önceki:%2,8) olarak gerçekleşti. Gıda ve enerji hariç çekirdek PCE de aynı dönemde aylık %0,4, yıllık %3,0 yükseldi. Öte yandan, kişisel harcamalar beklentilere paralel olarak %0,5 artarken, kişisel gelirler %0,3’lük artış öngörüsünün aksine %0,1 geriledi. ABD ekonomisine ilişkin 2025 yılının son çeyrek büyümesinin nihai okuması ise bir önceki okumaya kıyasla 0,2 puan aşağı revize edilerek yıllıklandırılmış bazda %0,5 olarak açıklandı. Dün ülkede haftalık işsizlik maaşı başvuruları verisi de yakından izlendi. 4 Nisan ile sona eren haftada işsizlik maaşı başvuruları 219 bin kişi ile beklentilerin hafif üzerinde gerçekleşti.

Bu sabah Çin’de açıklanan verilere göre tüketici fiyat endeksi Mart ayında aylık bazda piyasanın %0,2’lik düşüş beklentisine karşılık %0,7 gerilerken, yıllık enflasyon %1,0 seviyesinde gerçekleşti. Öte yandan üretici fiyat endeksi aynı dönemde Orta Doğu’da süren savaşın enerji maliyetleri üzerindeki etkisiyle yıllık bazda %0,5 artarak Eylül 2022’den bu yana ilk kez yükseliş kaydetti.

TCMB tarafından yayımlanan fiyat ve kur hareketlerinden arındırılmış verilere göre, 3 Nisan haftasında yurt dışı yerleşikler hisse senedi piyasasında 217,8 milyon USD tutarında, DİBS piyasasında da toplam (kesin alım, ters repo, teminat alım ve ödünç alım) 926,6 milyon USD tutarında net satış gerçekleşti. Aynı hafta itibarıyla TCMB’nin brüt toplam rezervi 161,6 milyar USD’ye, net uluslararası rezervleri ise 45,7 milyar USD’ye yükseldi.

BIST-100 endeksi dün günü %1,1’lik yükselişle 13.689 seviyesinde tamamladı. Türkiye’nin 2 ve 10 yıllık gösterge tahvillerinin faizleri sırasıyla 17 ve 61 baz puan yükselerek %39,72 ve %31,77 seviyelerine ulaştı. 5 yıllık CDS risk primi de 6 baz puan düşüşle 240 seviyesine geriledi.

Bugün ABD’de Mart ayına ilişkin tüketici fiyat endeksi, yurt içinde ise Şubat ayı sanayi üretim endeksi verileri açıklanacak. Diğer taraftan Orta Doğu’daki jeopolitik gelişmeler de piyasaların yakın takibinde olmaya devam edecek.

İktisadi Araştırmalar Bölümü

Oğulcan Delil

ogulcan.delil@isbank.com.tr

Dünya Borsaları	Kapanış	%Değişim
MSCI Dünya Borsaları	4.470	0,27 ↑
MSCI GOÜ	1.529	0,71 ↓
MSCI Japonya Hariç Asya*	792	1,00 ↑
Dow Jones	48.186	0,58 ↑
S&P 500	6.825	0,62 ↑
Euro Stoxx 50	5.896	0,29 ↓
Shanghai*	3.990	0,60 ↑
Nikkei*	56.989	2,00 ↑

(*) TSİ 08:30 verileridir.

Pariteler	Kapanış	%Değişim
EUR/USD	1,1699	0,32 ↑
USD/JPY	159,22	0,59 ↑

Emtia Fiyatları	Kapanış	%Değişim
Brent Petrol (USD/varil)	95,9	1,23 ↑
Altın (USD/ons)	4.766	0,99 ↑

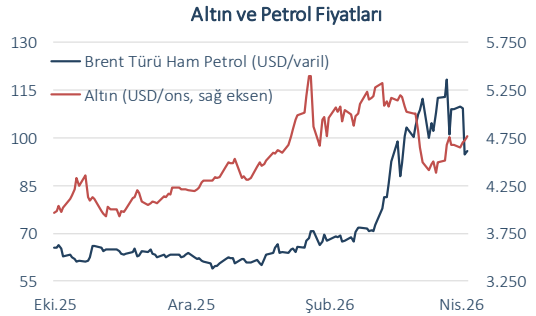
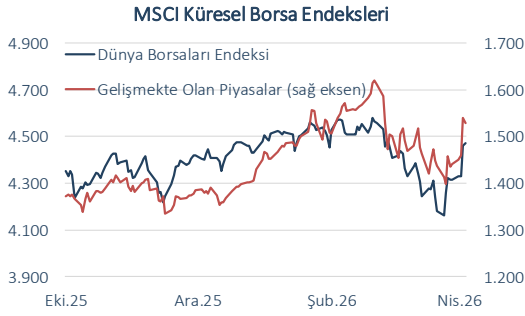
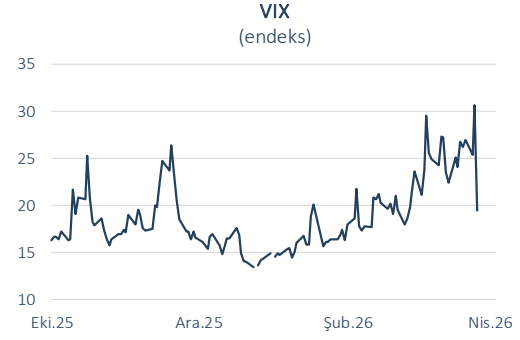
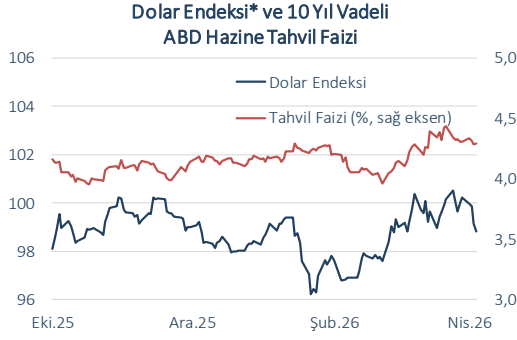
Risk Göstergeleri	Kapanış	Değişim
ABD Hazine Tahvil Faizi*	%4,29	0 bp →
VIX	19,49	11,1 p ↓
CDS-TR (5-Y)	240	6 bp ↓

(*) 10-Y

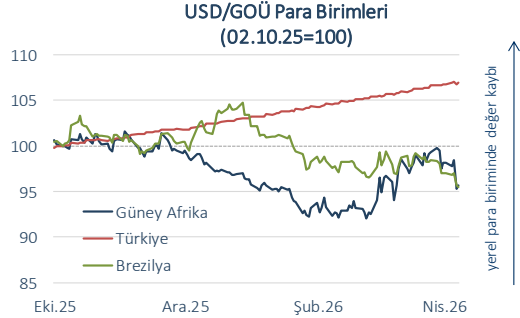
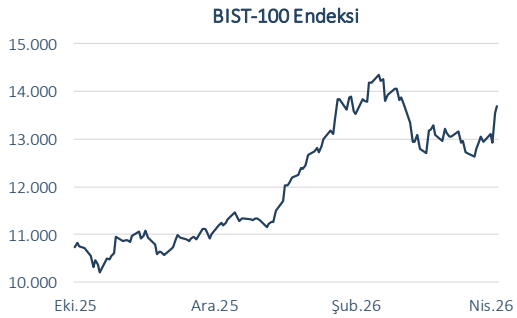
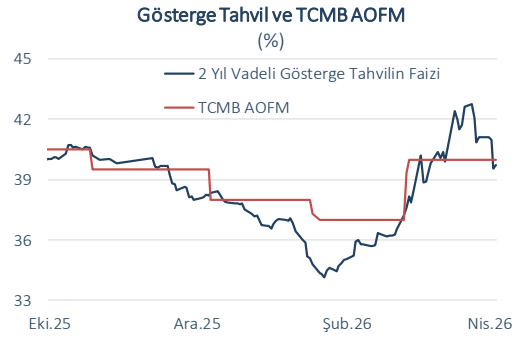
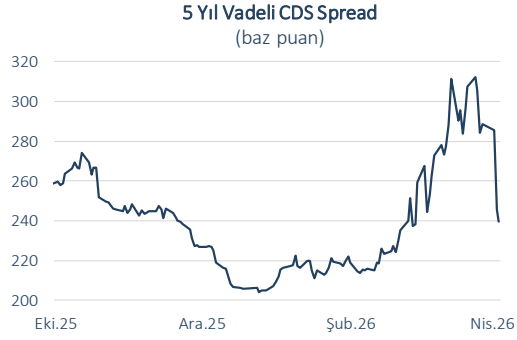
Yurt İçi Piyasalar	Kapanış	%Değişim
BIST-100	13.689	1,12 ↑
USD/TL	44,5612	0,10 ↑
Euro/TL	52,1239	0,40 ↑
2-Y Gösterge Tahvil Faizi	%39,72	17 bp ↑
10-Y Gösterge Tahvil Faizi	%31,77	61 bp ↑

Dün	Veri Gündemi				Bugün		
Yurt Dışı	Dönemi	Beklenti	Gerçekleşme	Yurt Dışı	Dönemi	Beklenti	Önceki
ABD Çekirdek PCE, aylık	Şubat	%0,4	%0,4	ABD TÜFE Enflasyonu, aylık	Mart	%0,9	%0,3
ABD GSYH Büyümesi, nihai, yıllık	Ç4	%0,7	%0,5	ABD Fabrika Siparişleri, aylık	Şubat	-%0,2	%0,1
				ABD Michigan Tüketici Güven Endeksi, öncü	Nisan	52,0	53,3
Yurt İçi	Yurt İçi						
-	-	-	-	- Sanayi Üretim Endeksi, yıllık	Şubat	-	-%1,8

Küresel Piyasalar



Yurt İçi Piyasalar



(*) Endeksteeki artış ABD dolarının gelişmiş ülke para birimleri karşısında değer kazandığını gösterir.
Kaynak: Datastream, Reuters

Bütün yayınlarımıza <https://ekonomi.isbank.com.tr> adresinden erişebilirsiniz.

YASAL UYARI

Bu rapor Bankamız uzmanları tarafından güvenilir olduğuna inanılan kamuya açık kaynaklardan elde edilen bilgiler kullanılmak suretiyle, sadece bilgilendirme amacıyla hazırlanmıştır ve hiçbir şekilde finansal enstrümanların alım veya satımı konusunda tavsiye veya finansal danışmanlık hizmeti sağlanması olarak yorumlanmamalıdır. Bu raporda yer verilen görüş ve değerlendirmeler, hiçbir şekilde Türkiye İş Bankası A.Ş.'nin kurumsal yaklaşımını yansıtmamakta olup, raporu kaleme alan uzmanların kişisel görüş ve değerlendirmeleridir. Türkiye İş Bankası A.Ş. bu raporda yer alan bilgi, görüş ve değerlendirmelerin doğru, değişmez ve eksiksiz olması konusunda herhangi bir şekilde garanti vermemektedir. Türkiye İş Bankası A.Ş. bu raporda yer alan bilgilerde herhangi bir bildirimde bulunmaksızın değişiklik yapma hakkına sahiptir. Bu rapor ve içindeki bilgilerin kullanılması nedeniyle doğrudan veya dolaylı olarak oluşacak zararlardan Türkiye İş Bankası A.Ş. hiçbir şekilde sorumluluk kabul etmemektedir.

İşbu rapor üzerinde Bankamızın telif hakkı olup, Bankamızın yazılı izni alınmaksızın herhangi bir kişi tarafından, herhangi bir amaçla, kısmen veya tamamen çoğaltılamaz, dağıtılamaz veya yayımlanamaz. Tüm haklarımız saklıdır.