

ABD’de PCE endeksi Nisan’da enflasyonist baskıların arttığını gösterdi.

Bugün yurt içinde ilk çeyreğe ilişkin büyüme verisi takip edilecek.

ABD ile İran arasındaki ateşkes görüşmeleri piyasalar tarafından yakından takip edilmeye devam ediliyor. ABD basınında yer alan haberlere göre Trump’ın, İran’la müzakere edilen taslak anlaşmanın daha sert şartlar içerecek şekilde revize edilmesini istediği, özellikle zenginleştirilmiş uranyumun kontrol altına alınması ve Hürmüz Boğazı’nın yeniden açılmasına ilişkin maddelerde daha güçlü ve detaylı ifadeler talep ettiği belirtildi. Bu gelişme, anlaşmanın kısa vadede tamamlanabileceğine yönelik beklentileri zayıflatırsa da taraflar arasındaki diplomasi kanalının açık kalması ve Hürmüz Boğazı’ndan petrol tankerleri de dahil olmak üzere çeşitli gemilerin geçişlerinin devam ettiğine ilişkin haberler, petrol fiyatları üzerinde aşağı yönlü baskı oluşturdu. Cuma günü itibarıyla Brent petrolün varil fiyatı %1,8 düşüyle 92,1 USD seviyesine geriledi.

ABD’de geçen hafta açıklanan verilere göre, kişisel tüketim harcamaları (PCE) fiyat endeksi Nisan’da aylık bazda %0,4 yükselerek beklentilerin altında bir artış kaydetse de, yıllık bazda %3,8 ile Mayıs 2023’ten bu yana en hızlı artışını kaydetti. Bu dönemde çekirdek PCE’deki yıllık artış da %3,3 oldu. ABD ekonomisi 2026 yılının ilk çeyreğinde ikinci okumaya göre yıllıklandırılmış bazda %1,6 büyüyerek, bir önceki çeyrekteki %0,5’lik büyümenin üzerinde bir performans sergiledi. Bununla birlikte açıklanan veri, yatırım ve tüketim harcamalarındaki aşağı yönlü revizyonların etkisiyle öncü tahmin olan %2’nin altında kaldı. Ayrıca Mayıs’ta tüketici güveni, Orta Doğu’daki gerilim kaynaklı fiyat baskılarının tüketim iştahını olumsuz etkilemeye devam etmesiyle 93,1 düzeyine geriledi.

Euro Alanı’nda açıklanan nihai verilere göre, tüketici güveni Mayıs’ta -19,0 seviyesinde gerçekleşerek öncü veriyi teyit etti. Tüketici güveninde önceki aya göre sınırlı bir toparlanma görülsede endeksin negatif bölgede kalmaya devam etmesi, jeopolitik gelişmeler kaynaklı enflasyonist baskılar ve olası faiz artırım beklentileri nedeniyle tüketim iştahındaki zayıflığın sürdüğüne işaret etti. Ayrıca, bölgenin lokomotif ekonomisi Almanya’da TÜFE enflasyonu aylık bazda artış beklentilerine karşın %0,2 azalırken, yıllık bazda %2,9’dan %2,6’ya geriledi.

Çin’de NBS imalat sanayi PMI Mayıs’ta 50,0 değerini alırken, RatingDog imalat sanayi PMI 51,8 ile piyasa beklentisinin üzerinde gerçekleşti. Ülkede NBS hizmetler PMI ise 50,1 ile eşik değerin üzerine yükseldi.

Bayram tatili nedeniyle geçen hafta Salı günü yarım gün işleme açık olan BIST-100 endeksi kapanışta %1,64’lük düşüyle 13.662 seviyesine geriledi. Türkiye’nin 5 yıllık CDS primi 241 baz puan düzeyinde kaydedildi.

Bugün yurt içinde ilk çeyreğe ilişkin GSYH verisi ile Mayıs ayına ilişkin imalat PMI verileri yakından takip edilecek. Küresel piyasalarda da önde gelen ekonomilere ilişkin PMI verileri izlenecek.

İktisadi Araştırmalar Bölümü

Onuray Günaydın

onuray.gunaydin@isbank.com.tr

Dünya Borsaları	Kapanış	%Değişim
MSCI Dünya Borsaları	4.865	0,39 ↑
MSCI GOÜ	1.752	1,59 ↑
MSCI Japonya Hariç Asya*	917	1,62 ↑
Dow Jones	51.032	0,72 ↑
S&P 500	7.580	0,22 ↑
Euro Stoxx 50	6.051	0,08 ↓
Shanghai*	4.065	0,10 ↓
Nikkei*	66.927	0,88 ↑

(*) TSİ 08:30 verileridir.

Pariteler	Kapanış	%Değişim
EUR/USD	1,1659	0,07 ↑
USD/JPY	159,19	0,02 ↓

Emtia Fiyatları	Kapanış	%Değişim
Brent Petrol (USD/varil)	92,1	1,77 ↓
Altın (USD/ons)	4.539	0,99 ↑

Risk Göstergeleri	Kapanış	Değişim
ABD Hazine Tahvil Faizi*	%4,45	0 bp →
VIX	15,32	0,4 p ↓
CDS-TR (5-Y)	241	4 bp ↓

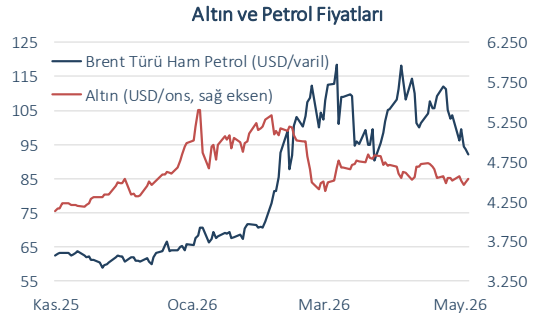
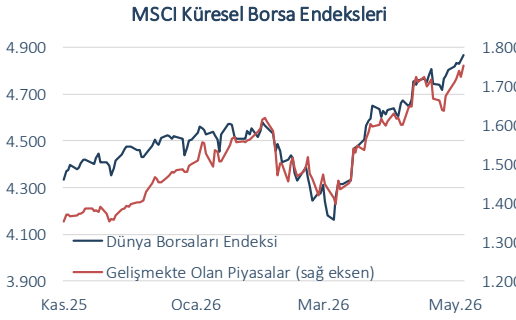
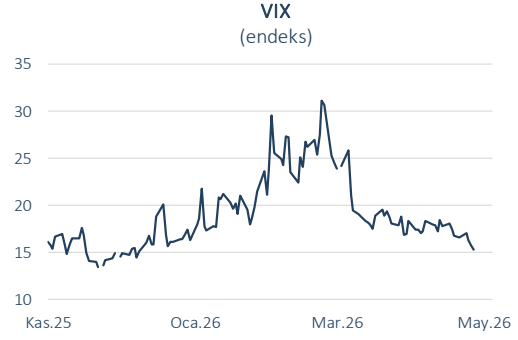
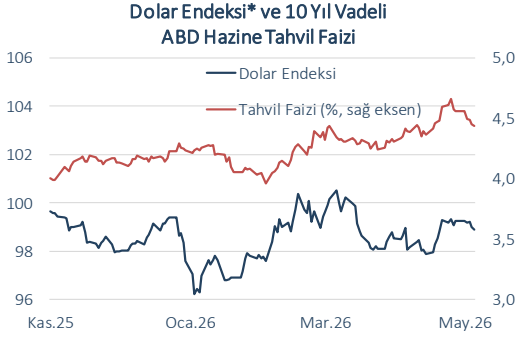
(*) 10-Y

Yurt İçi Piyasalar	Kapanış	%Değişim
BIST-100	13.663	kapalı →
USD/TL	45,7418	0,28 ↓
Euro/TL	53,4573	0,04 ↑
2-Y Gösterge Tahvil Faizi	%43,74	kapalı →
10-Y Gösterge Tahvil Faizi	%35,65	kapalı →

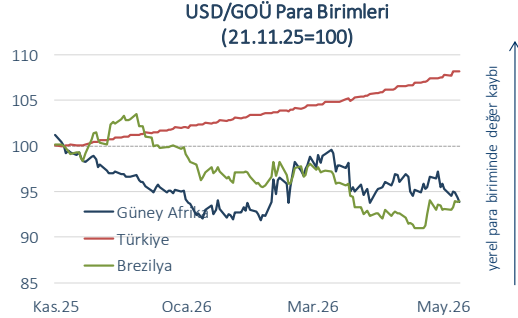
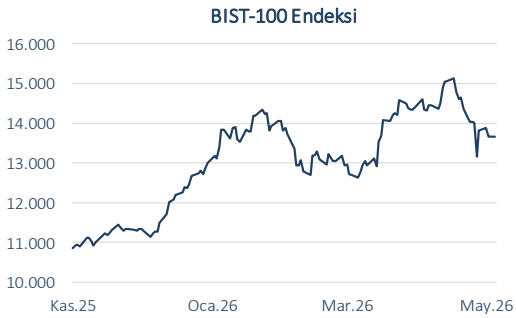
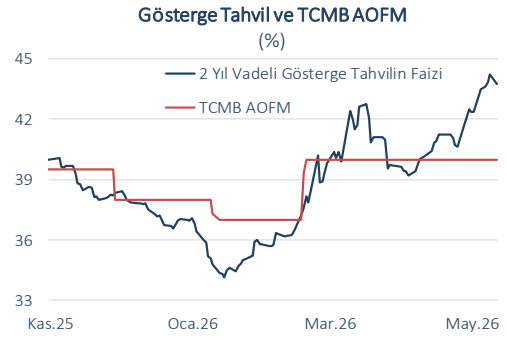
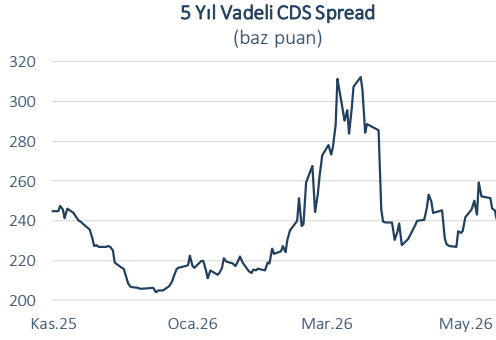
Cuma	Veri Gündemi				Bugün		
Yurt Dışı	Dönemi	Beklenti	Gerçekleşme	Yurt Dışı	Dönemi	Beklenti	Önceki
Almanya TÜFE Enflasyonu, öncü, yıllık	Mayıs	%2,9	%2,6	ABD ISM İmalat PMI	Mayıs	53,0	52,7
				Euro Alanı İmalat PMI, final	Mayıs	51,4	51,4
				Çin RatingDog İmalat PMI	Mayıs	51,8 (G)	52,2
Yurt İçi				Yurt İçi			
-	-	-	-	GSYH Büyüme, yıllık	Ç1	%2,7	%3,4
				İSO İmalat Sanayi PMI	Mayıs	-	45,7

(G) Gerçekleşme

Küresel Piyasalar



Yurt İçi Piyasalar



(*) Endeksteeki artış ABD dolarının gelişmiş ülke para birimleri karşısında değer kazandığını gösterir.
Kaynak: Datastream, Reuters

Bütün yayınlarımıza <https://ekonomi.isbank.com.tr> adresinden erişebilirsiniz.

YASAL UYARI

Bu rapor Bankamız uzmanları tarafından güvenilir olduğuna inanılan kamuya açık kaynaklardan elde edilen bilgiler kullanılmak suretiyle, sadece bilgilendirme amacıyla hazırlanmıştır ve hiçbir şekilde finansal enstrümanların alım veya satımı konusunda tavsiye veya finansal danışmanlık hizmeti sağlanması olarak yorumlanmamalıdır. Bu raporda yer verilen görüş ve değerlendirmeler, hiçbir şekilde Türkiye İş Bankası A.Ş.'nin kurumsal yaklaşımını yansıtmamakta olup, raporu kaleme alan uzmanların kişisel görüş ve değerlendirmeleridir. Türkiye İş Bankası A.Ş. bu raporda yer alan bilgi, görüş ve değerlendirmelerin doğru, değişmez ve eksiksiz olması konusunda herhangi bir şekilde garanti vermemektedir. Türkiye İş Bankası A.Ş. bu raporda yer alan bilgilerde herhangi bir bildirimde bulunmaksızın değişiklik yapma hakkına sahiptir. Bu rapor ve içindeki bilgilerin kullanılması nedeniyle doğrudan veya dolaylı olarak oluşacak zararlardan Türkiye İş Bankası A.Ş. hiçbir şekilde sorumluluk kabul etmemektedir.

İşbu rapor üzerinde Bankamızın telif hakkı olup, Bankamızın yazılı izni alınmaksızın herhangi bir kişi tarafından, herhangi bir amaçla, kısmen veya tamamen çoğaltılamaz, dağıtılamaz veya yayımlanamaz. Tüm haklarımız saklıdır.