

İktisadi Araştırmalar Bölümü

Utkan İnam

utkan.inam@isbank.com.tr

ABD ve Çin arasındaki müzakereler takip edildi.

Yurt içinde sanayi üretimi Mart'ta aylık bazda %3,4 artış kaydetti.

Hafta sonu küresel gündemde öne çıkan başlık, ticaret savaşıyla ilişkili olarak ABD'li ve Çinli yetkililer arasında Cenevre'de gerçekleşen görüşmeler oldu. ABD Başkanı Donald Trump sosyal medya üzerinden yaptığı açıklamada görüşmeler için olumlu ifadeler kullandı. Müzakerelerin yapıcı ve dostane bir zeminde ilerlediğini ve Çin ile anlaşma konusunda ilerleme kaydedildiğini aktaran Trump, ABD-Çin ticaretinin sil baştan inşa edileceğini ve böylece iki ülke açısından da kârlı olan bir uzlaşmaya varılabileceğini ifade etti. Ayrıca, ABD ticaret elçisi Jamieson Greer, görüşmelerde ABD'nin dış ticaret açığını azaltmak adına önemli adımlar atıldığını dile getirdi. Diğer taraftan, Hindistan ve Pakistan'ın Cumartesi günü ateşkes ilan etmesi gündemin önemli gelişmeleri arasında yer aldı.

Hafta sonu izlenen olumlu gelişmelerin risk iştahını artırmasıyla ABD vadeli piyasaları ve Asya piyasaları bu sabah alıcılı bir görünüm sunuyor. Geçtiğimiz haftayı 3.325 USD düzeyinde tamamlayan ons altın fiyatı ise bu sabah itibarıyla 3.270 USD civarında seyreliyor.

Çin'de Nisan ayına ilişkin enflasyon verileri beklentilerin bir miktar üzerinde gerçekleşmesine rağmen ekonomik aktivitede toparlanmaya ilişkin bir sinyal vermedi. Bu dönemde tüketici fiyatları aylık bazda %0,1 artarken, TÜFE yıllık bazda %0,1 gerileyerek ülkede deflasyonist baskıların devam ettiğine işaret etti. Nisan'da üretici fiyatlarındaki yıllık deflasyon ise %2,7 düzeyinde gerçekleşti.

Yurt içinde sanayi üretimi Mart'ta aylık ve yıllık bazda sırasıyla %3,4 ve %2,5 artış gösterdi. Böylece sanayi üretiminde hem aylık hem yıllık bazda yılsonundan bu yana en olumlu görünüm kaydedildi. Buna karşılık, aylık verinin detaylarına bakıldığında üretimdeki artışın genele yayılamadığı görüldü. Bu dönemde endeksi oluşturan 24 alt sektörün 9'unda üretim daralırken, diğer ulaşım araçlarının imalatında gerçekleşen hızlı yükseliş (%80,5) sanayi üretim endeksini tek başına 2,5 puan yukarı çekti. Öte yandan, Otomotiv Sanayii Derneği'nin verilerine göre Nisan ayında yıllık bazda %22,8 artan otomotiv üretimi, önceki aylardaki zayıf seyrin etkisiyle Ocak-Nisan döneminde geçen yılın aynı dönemine göre %2,2 düşüş kaydetti.

TCMB Başkanı Fatih Karahan, Boğaziçi Üniversitesi Finans Zirvesi'nde yaptığı konuşmada para politikasındaki sıkı duruşun sürdürüleceğini dile getirdi. Öncü göstergelerin dezenflasyonun devamına işaret ettiğini belirten Karahan, buna karşılık enflasyon beklentilerinin dezenflasyon patikasının üzerinde seyrettiğini ifade etti.

BIST-100 endeksi haftanın son işlem gününü %1,20 artışla tamamladı. Böylece endeks haftalık bazda da %2,4 yükselmiş oldu. Cuma günü Türk lirası USD ve euro karşısında değer kaybetti. 2 ve 10 yıllık gösterge tahvil faizleri ise sınırlı geriledi.

Bugün küresel piyasalarda ABD-Çin görüşmelerinin etkileri izlenecek. Yurt içinde Mart ayı ticaret satış hacmi endeksi açıklanacak.

Dünya Borsaları	Kapanış	%Değişim
MSCI Dünya Borsaları	3.712	0,10 ↑
MSCI GOÜ	1.138	0,42 ↑
MSCI Japonya Hariç Asya*	603	1,32 ↑
Dow Jones	41.249	0,29 ↓
S&P 500	5.660	0,07 ↓
Euro Stoxx 50	5.310	0,39 ↑
Shanghai*	3.360	0,54 ↑
Nikkei*	37.649	0,39 ↑

(\*) TSİ 08:30 verileridir.

Pariteler	Kapanış	%Değişim
EUR/USD	1,1247	0,18 ↑
USD/JPY	145,02	0,01 ↓

Emtia Fiyatları	Kapanış	%Değişim
Brent Petrol (USD/varil)	63,9	1,70 ↑
Altın (USD/ons)	3.325	0,58 ↑

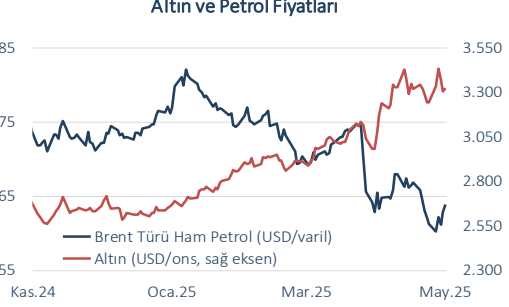
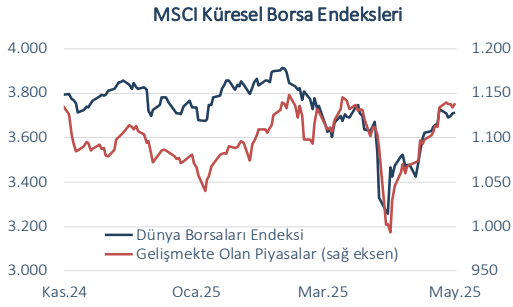
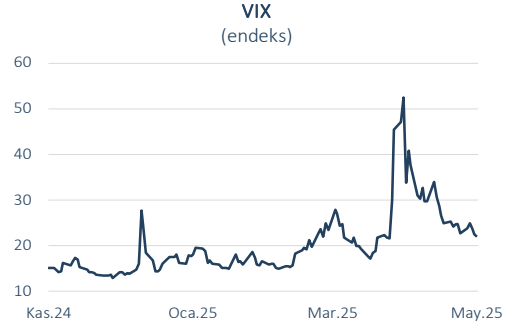
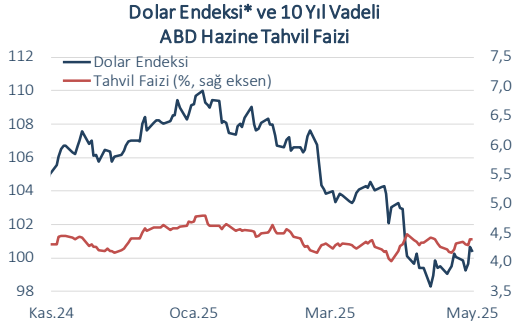
Risk Göstergeleri	Kapanış	Değişim
ABD Hazine Tahvil Faizi*	%4,38	0 bp →
VIX	21,90	0,6 p ↓
CDS-TR (5-Y)	330	3 bp ↓

(\*) 10-Y

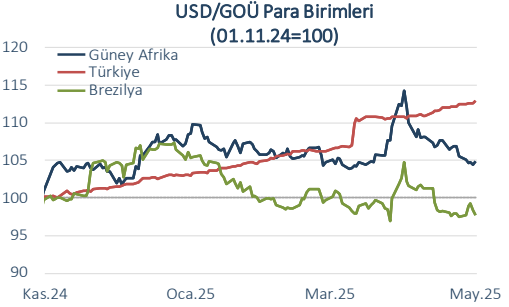
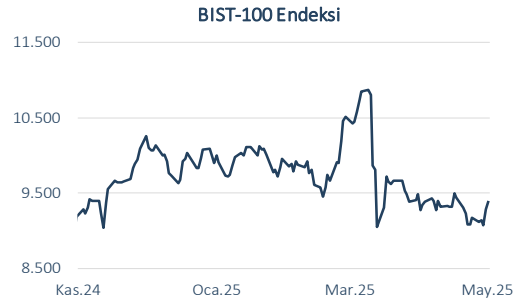
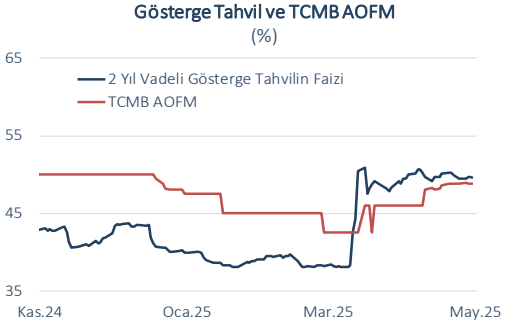
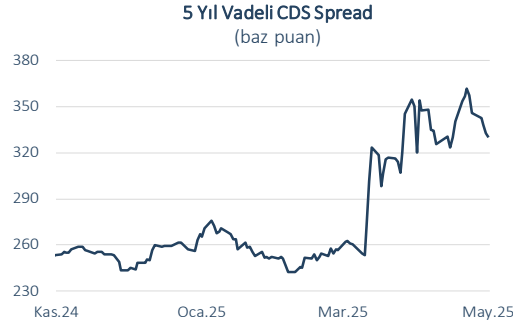
Yurt İçi Piyasalar	Kapanış	%Değişim
BIST-100	9.391	1,20 ↑
USD/TL	38,7184	0,99 ↑
Euro/TL	43,5989	0,60 ↑
2-Y Gösterge Tahvil Faizi	%49,21	30 bp ↓
10-Y Gösterge Tahvil Faizi	%34,73	5 bp ↓

Cuma	Veri Gündemi				Bugün		
Yurt Dışı	Dönemi	Beklenti	Gerçekleşme	Yurt Dışı	Dönemi	Beklenti	Önceki
-	-	-	-	-	-	-	-
Yurt İçi	Yurt İçi				-	-	-
Sanayi Üretim Endeksi, yıllık	Mart	-	%2,5	Ticaret Satış Hacim Endeksi, yıllık	Mart	-	%6,5

Küresel Piyasalar



Yurt İçi Piyasalar



(\*) Endeksteeki artış ABD dolarının gelişmiş ülke para birimleri karşısında değer kazandığını gösterir.  
Kaynak: Datastream, Reuters

Bütün yayınlarımıza <https://ekonomi.isbank.com.tr> adresinden erişebilirsiniz.

**YASAL UYARI**

Bu rapor Bankamız uzmanları tarafından güvenilir olduğuna inanılan kamuya açık kaynaklardan elde edilen bilgiler kullanılmak suretiyle, sadece bilgilendirme amacıyla hazırlanmıştır ve hiçbir şekilde finansal enstrümanların alım veya satımı konusunda tavsiye veya finansal danışmanlık hizmeti sağlanması olarak yorumlanmamalıdır. Bu raporda yer verilen görüş ve değerlendirmeler, hiçbir şekilde Türkiye İş Bankası A.Ş.'nin kurumsal yaklaşımını yansıtmamakta olup, raporu kaleme alan uzmanların kişisel görüş ve değerlendirmeleridir. Türkiye İş Bankası A.Ş. bu raporda yer alan bilgi, görüş ve değerlendirmelerin doğru, değişmez ve eksiksiz olması konusunda herhangi bir şekilde garanti vermemektedir. Türkiye İş Bankası A.Ş. bu raporda yer alan bilgilerde herhangi bir bildirimde bulunmaksızın değişiklik yapma hakkına sahiptir. Bu rapor ve içindeki bilgilerin kullanılması nedeniyle doğrudan veya dolaylı olarak oluşacak zararlardan Türkiye İş Bankası A.Ş. hiçbir şekilde sorumluluk kabul etmemektedir.

İşbu rapor üzerinde Bankamızın telif hakkı olup, Bankamızın yazılı izni alınmaksızın herhangi bir kişi tarafından, herhangi bir amaçla, kısmen veya tamamen çoğaltılamaz, dağıtılamaz veya yayımlanamaz. Tüm haklarımız saklıdır.