

## ABD’de yıllık TÜFE enflasyonu Nisan’da %3,8 oldu.

### Bugün yurt içinde Mart ayına ilişkin ödemeler dengesi verileri açıklanacak.

Küresel piyasalarda dün Nisan ayına ilişkin ABD TÜFE enflasyonu takip edildi. Nisan’da TÜFE beklentiler paralelinde aylık bazda %0,6 artarken yıllık TÜFE enflasyonu %3,8 düzeyinde gerçekleşti. Böylece aylık TÜFE enflasyonu Mart ayına kıyasla ivme kaybetse de yıllık TÜFE enflasyonu Mayıs 2023’ten bu yana en yüksek düzeyine ulaştı. Bu dönemde enflasyon görünümünü belirleyen başlıca faktör enerji fiyatlarındaki hızlı artış oldu. Nisan’da enerji fiyatları aylık bazda %3,8, yıllık bazda %17,9 artış kaydetti. Bununla beraber, enerji ve gıda fiyatlarının dışarıda bırakıldığı çekirdek TÜFE enflasyonu da bu dönemde yıllık bazda %2,8 ile son 7 ayın zirvesine ulaştı. Enflasyon verisinin ardından geçtiğimiz yılın Aralık ayındaki faiz indiriminden bu yana faizleri sabit tutan Fed’in önümüzdeki dönemde para politikasında gevşeme adımlarına devam edebileceğine ilişkin beklentiler daha da zayıfladı. Chicago Fed Başkanı Goolsbee de dün yaptığı açıklamada enerji maliyetlerindeki artışın yanı sıra hizmet kalemlerindeki fiyat artışlarının da endişe verici olduğunu dile getirdi.

Dün ABD Başkanı Trump’ın İran’ın teklif ettiği anlaşmayı reddetmesi ve ateşkesin risk altında olduğunu dile getirmesiyle piyasalarda jeopolitik endişeler güçlendi. Bu çerçevede Brent türü ham petrolün varil fiyatı %3,4 artışla 107,8 USD düzeyine ulaştı. Bu sabah itibarıyla bir miktar gerileyen Brent petrolün varil fiyatı 106 USD’nin üzerinde seyrediyor.

Almanya’da ZEW yatırımcı güven endeksi Mayıs’ta -10,2 ile beklentinin ve önceki verinin belirgin şekilde üzerinde gerçekleşti. Ülkede dün açıklanan nihai verilere göre TÜFE enflasyonu Nisan’da aylık bazda %0,6 düzeyinde teyit edildi. Yıllık TÜFE enflasyonu bu dönemde %2,9 ile Ocak 2024’ten bu yana en yüksek düzeyinde bulunuyor.

Yurt içinde inşaat maliyet endeksi Mart’ta aylık ve yıllık bazda sırasıyla %2,76 (Şubat: %1,51) ve %27,24 (Şubat: %25,72) artış gösterdi. Bu dönemde malzeme endeksi yıllık bazda %25,61 artarken, işçilik endeksindeki artış %30,07 oldu.

Hazine ve Maliye Bakanlığı dün TLREF’e endeksli 4 yıl vadeli devlet tahvilinin yeniden ihracını gerçekleştirdi. İhalede ortalama yıllık bileşik faiz %42,12 olurken, Hazine 86,5 milyar TL borçlanma gerçekleştirdi.

BIST-100 endeksi dün %2,34 düşüşle günü 14.780 düzeyinde tamamladı. Türk lirası USD karşısında yatay seyrederken, EUR/USD paritesindeki düşüşe bağlı olarak euro karşısında değer kazandı. Türkiye’nin 5 yıllık CDS risk primi 8 baz puan yükselişle 235 oldu.

Bugün yurt içinde Mart ayı ödemeler dengesi istatistikleri açıklanacak. Küresel piyasalarda ise Nisan ayına ilişkin ABD ÜFE enflasyonu ve yılın ilk çeyreğine ilişkin Euro Alanı GSYH büyümesinin revizyonu takip edilecek.

## İktisadi Araştırmalar Bölümü

Utkan İnam

utkan.inam@isbank.com.tr

Dünya Borsaları	Kapanış	%Değişim
MSCI Dünya Borsaları	4.751	0,31 ↓
MSCI GOÜ	1.699	1,45 ↓
MSCI Japonya Hariç Asya*	877	0,36 ↑
Dow Jones	49.761	0,11 ↑
S&P 500	7.401	0,16 ↓
Euro Stoxx 50	5.808	1,48 ↓
Shanghai*	4.244	0,69 ↑
Nikkei*	59.513	0,84 ↑

(\*) TSi 08:30 verileridir.

Pariteler	Kapanış	%Değişim
EUR/USD	1,1737	0,38 ↓
USD/JPY	157,64	0,40 ↑

Emtia Fiyatları	Kapanış	%Değişim
Brent Petrol (USD/varil)	107,8	3,42 ↑
Altın (USD/ons)	4.715	0,42 ↓

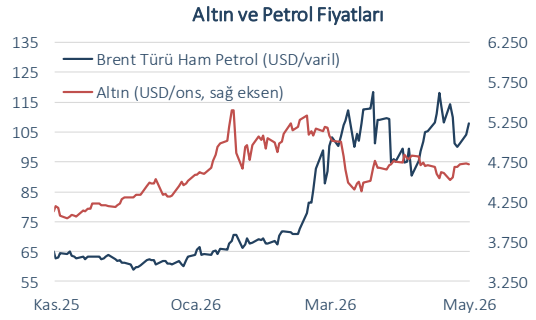
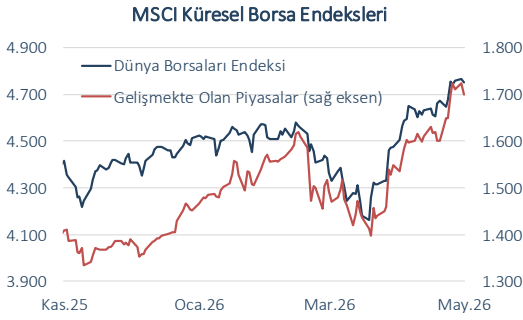
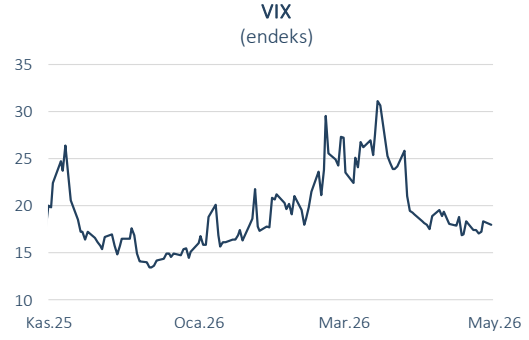
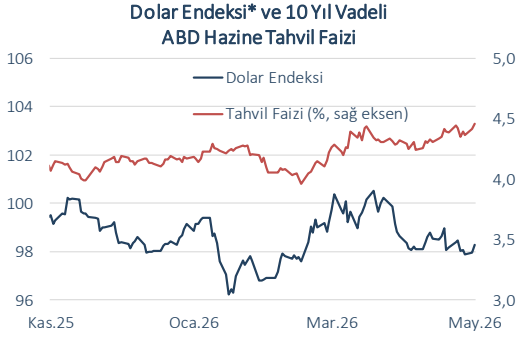
Risk Göstergeleri	Kapanış	Değişim
ABD Hazine Tahvil Faizi*	%4,47	6 bp ↑
VIX	17,99	0,4 p ↓
CDS-TR (5-Y)	235	8 bp ↑

(\*) 10-Y

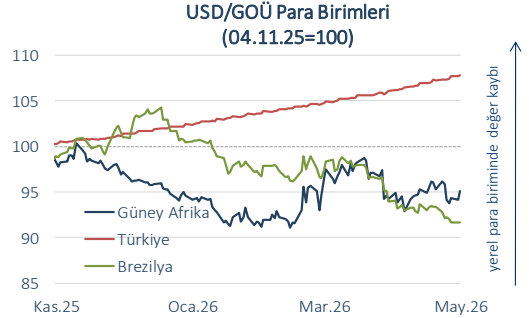
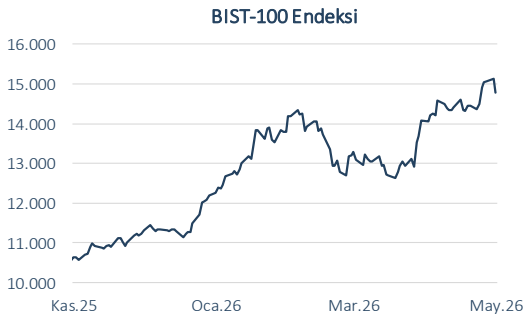
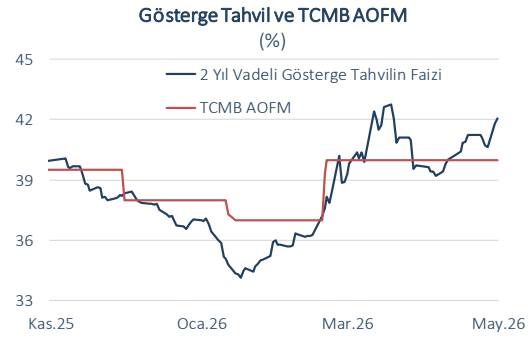
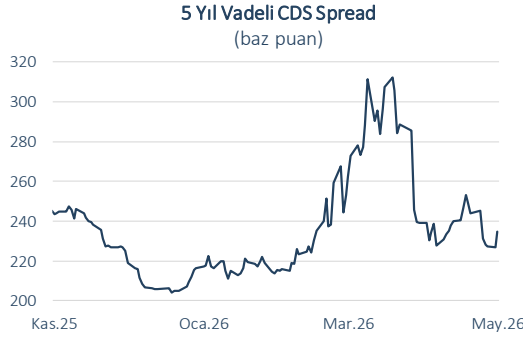
Yurt İçi Piyasalar	Kapanış	%Değişim
BIST-100	14.780	2,34 ↓
USD/TL	45,3791	0,09 ↑
Euro/TL	53,2802	0,32 ↓
2-Y Gösterge Tahvil Faizi	%42,06	28 bp ↑
10-Y Gösterge Tahvil Faizi	%34,30	48 bp ↑

Dün	Veri Gündemi				Bugün		
Yurt Dışı	Dönemi	Beklenti	Gerçekleşme	Yurt Dışı	Dönemi	Beklenti	Önceki
ABD TÜFE Enflasyonu, yıllık	Nisan	%3,7	%3,8	ABD ÜFE Enflasyonu, yıllık	Nisan	%4,9	%4,0
Almanya TÜFE Enflasyonu, nihai, yıllık	Nisan	%2,9	%2,9	Euro Alanı GSYH Büyümesi, revize, yıllık	2026 Ç1	%0,8	%0,8
Almanya ZEW Ekonomik Güven Endeksi	Mayıs	-19,8	-10,2	Euro Alanı Sanayi Üretimi, yıllık	Mart	-%1,7	-%0,6
Yurt İçi	-	-	-	Yurt İçi	-	-	-
İnşaat Maliyet Endeksi, yıllık	Mart	-	%27,24	Cari Denge	Mart	-9,6 milyar USD	-7,5 milyar USD

Küresel Piyasalar



Yurt İçi Piyasalar



(\*) Endeksteeki artış ABD dolarının gelişmiş ülke para birimleri karşısında değeri kazandığını gösterir.  
Kaynak: Datastream, Reuters

Bütün yayınlarımıza <https://ekonomi.isbank.com.tr> adresinden erişebilirsiniz.

**YASAL UYARI**

Bu rapor Bankamız uzmanları tarafından güvenilir olduğuna inanılan kamuya açık kaynaklardan elde edilen bilgiler kullanılmak suretiyle, sadece bilgilendirme amacıyla hazırlanmıştır ve hiçbir şekilde finansal enstrümanların alım veya satımı konusunda tavsiye veya finansal danışmanlık hizmeti sağlanması olarak yorumlanmamalıdır. Bu raporda yer verilen görüş ve değerlendirmeler, hiçbir şekilde Türkiye İş Bankası A.Ş.'nin kurumsal yaklaşımını yansıtmamakta olup, raporu kaleme alan uzmanların kişisel görüş ve değerlendirmeleridir. Türkiye İş Bankası A.Ş. bu raporda yer alan bilgi, görüş ve değerlendirmelerin doğru, değişmez ve eksiksiz olması konusunda herhangi bir şekilde garanti vermemektedir. Türkiye İş Bankası A.Ş. bu raporda yer alan bilgilerde herhangi bir bildirimde bulunmaksızın değişiklik yapma hakkına sahiptir. Bu rapor ve içindeki bilgilerin kullanılması nedeniyle doğrudan veya dolaylı olarak oluşacak zararlardan Türkiye İş Bankası A.Ş. hiçbir şekilde sorumluluk kabul etmemektedir.

İşbu rapor üzerinde Bankamızın telif hakkı olup, Bankamızın yazılı izni alınmaksızın herhangi bir kişi tarafından, herhangi bir amaçla, kısmen veya tamamen çoğaltılamaz, dağıtılamaz veya yayımlanamaz. Tüm haklarımız saklıdır.