

## Yurt içinde cari açık Şubat'ta 7,5 milyar USD oldu.

### Bugün ABD'de Mart ayı ÜFE verisi açıklanacak.

Hafta sonu Pakistan'ın başkenti İslamabad'da yapılan görüşmelerden sonuç alınamamasının ardından dün ABD ordusu İran limanlarına yönelik ablukayı başlattı. Diğer taraftan, ABD Başkanı Donald Trump'ın İran'ın kendisiyle temasa geçtiği ve bir anlaşma yapmak istediğine dair bazı haberler gündemde öne çıktı. Brent türü ham petrolün varil fiyatı ABD'nin uygulamaya aldığı ablukanın yol açtığı arz yönlü endişelerle dün %4,4 artarak 99,4 USD'ye yükselse de iki ülke arasındaki diyalogun devam edeceğine yönündeki beklentilerle bu sabah itibarıyla yaklaşık 98 USD seviyesinden işlem görüyor. ABD hisse senedi piyasalarında dün olumlu bir seyir izlendi.

ABD'de ikinci el konut satışları Mart'ta yıllık bazda %3,6 oranında azalarak 3,98 milyon adet ile son 9 ayın en düşük seviyesinde kaydedildi. Ülkede konut piyasası, yüksek finansman maliyetleri ve arz yetersizliği nedeniyle baskı altında kalmaya devam ederken satış hacimlerindeki zayıf görünümün önümüzdeki dönem de sürebileceği değerlendiriliyor.

Bu sabah Çin'de açıklanan verilere göre dış ticaret fazlası Mart'ta 51,1 milyar USD ile piyasa beklentilerinin altında ve Şubat 2025'ten bu yana en düşük seviyesinde kaydedildi. Bu gelişmede, ihracat artışının küresel ekonomik talepteki zayıflığın etkisiyle sınırlı kalması ve özellikle emtia ve ara malı ithalatında gözlenen hızlı yükseliş belirleyici oldu. Asya piyasalarında bu sabah itibarıyla alıcılı bir seyir hâkim.

Yurt içinde cari işlemler açığı Şubat'ta 7,5 milyar USD ile Nisan 2025'ten bu yana en yüksek seviyesinde gerçekleşti. Bu dönemde dış ticaret açığındaki genişlemeye karşılık net hizmet gelirlerindeki gerileme cari açığın yıllık bazda %43,8 artmasına neden oldu. Böylece 12 aylık kümülatif cari açık, Şubat ayı itibarıyla 35,4 milyar USD seviyesine yükseldi (Ödemeler Dengesi raporumuz).

TÜİK tarafından yayımlanan verilere göre, ticaret satış hacim endeksi Şubat'ta aylık bazda %0,6 ile Ekim ayından bu yana ilk kez daraldı. Bu dönemde toptan satış hacmi bir önceki aya kıyasla %0,2 artarken, perakende ticaret hacmi %0,2 geriledi. Ticaret satış hacmindeki yıllık artışın %4,0 ile Temmuz 2024'ten beri en düşük seviyede gerçekleştiği Şubat ayında perakende satış hacminin %15,6 arttığı görüldü. Öte yandan, aynı dönemde sanayi, inşaat, ticaret ve hizmet sektörleri toplamında ciro endeksi aylık ve yıllık bazda sırasıyla %2,0 ve %34,2 oranında arttı. İlgili dönemde ciro endeksinin bir önceki aya göre sanayi, ticaret ve hizmet sektörlerinde sırasıyla %4,1, %1,5 ve %2,5 oranında arttığı, inşaat sektöründe ise %3,0 azaldığı izlendi.

BIST-100 endeksi haftanın ilk işlem gününü %0,1'lik sınırlı bir azalışla 14.059 seviyesinde tamamladı. Türk lirası, ABD doları karşısında nispeten yatay bir seyir izledi. Türkiye'nin 5 yıllık CDS risk primi ise değişim kaydetmeyerek 239 baz puanı oldu.

ECB ve Fed yetkililerinin açıklamalarının takip edileceği bugün ABD'de Mart ayına ilişkin ÜFE enflasyonu verisi açıklanacak. Sakin bir veri gündemi bulunan yurt içinde ise Hazine'nin kurumsal yatırımcılara yönelik altın tahvili ile altına dayalı kira sertifikası ihracı ve USD cinsi sabit kuponlu DİBS ihracı gerçekleştirilmesi bekleniyor.

## İktisadi Araştırmalar Bölümü

Berkay Arık

berkay.arik@isbank.com.tr

Dünya Borsaları	Kapanış	%Değişim
MSCI Dünya Borsaları	4.504	0,67 ↑
MSCI GOÜ	1.536	0,74 ↓
MSCI Japonya Hariç Asya*	798	1,64 ↑
Dow Jones	48.218	0,63 ↑
S&P 500	6.886	1,02 ↑
Euro Stoxx 50	5.905	0,36 ↓
Shanghai*	4.000	0,28 ↑
Nikkei*	57.869	2,42 ↑

(\*) TSi 08:30 verileridir.

Pariteler	Kapanış	%Değişim
EUR/USD	1,1757	0,32 ↑
USD/JPY	159,58	0,29 ↑

Emtia Fiyatları	Kapanış	%Değişim
Brent Petrol (USD/varil)	99,4	4,37 ↑
Altın (USD/ons)	4.742	0,14 ↓

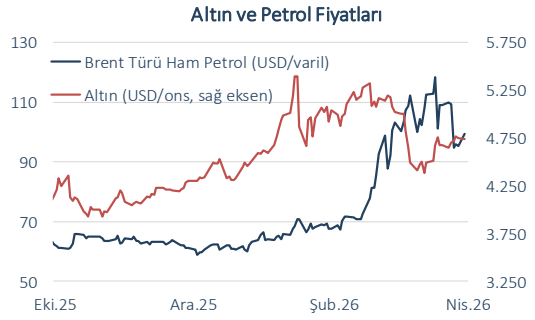
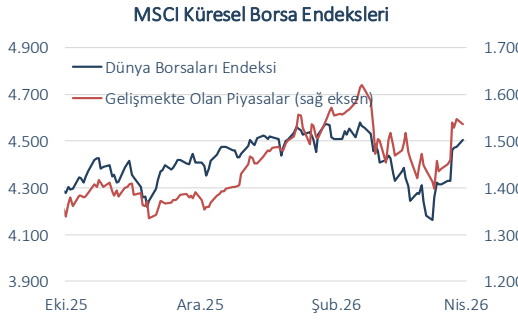
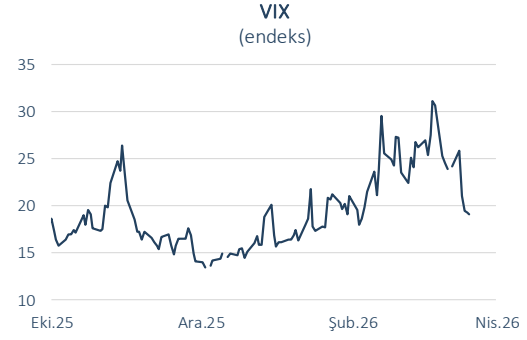
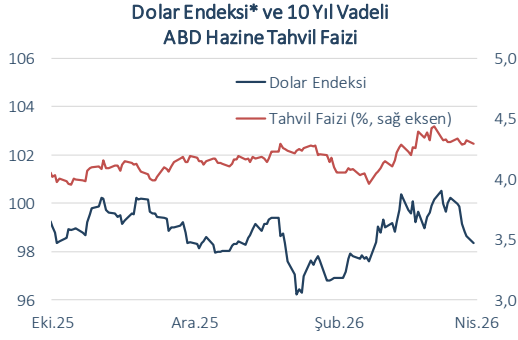
Risk Göstergeleri	Kapanış	Değişim
ABD Hazine Tahvil Faizi*	%4,30	2 bp ↓
VIX	19,12	0,1 p ↓
CDS-TR (5-Y)	239	0 bp →

(\*) 10-Y

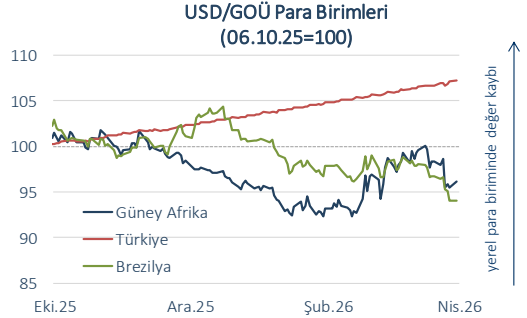
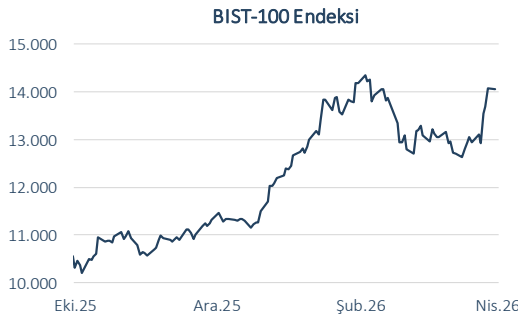
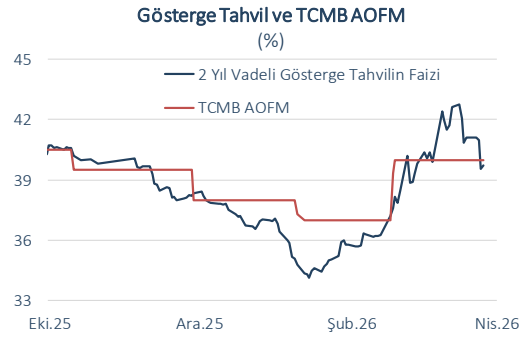
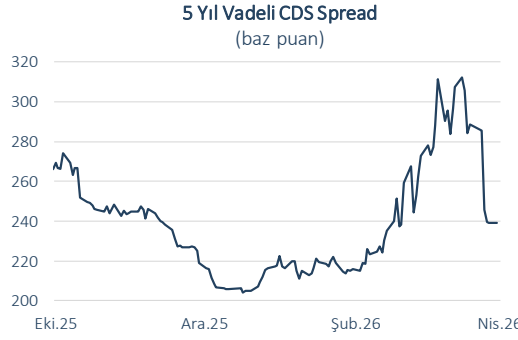
Yurt İçi Piyasalar	Kapanış	%Değişim
BIST-100	14.059	0,11 ↓
USD/TL	44,6615	0,13 ↑
Euro/TL	52,4752	0,29 ↑
2-Y Gösterge Tahvil Faizi	%39,72	17 bp ↑
10-Y Gösterge Tahvil Faizi	%32,53	66 bp ↑

Dün	Veri Gündemi				Bugün		
Yurt Dışı	Dönemi	Beklenti	Gerçekleşme	Yurt Dışı	Dönemi	Beklenti	Önceki
ABD İkinci El Konut Satışları, adet	Mart	4,06 milyon	3,98 milyon	ABD ÜFE Enflasyonu, aylık	Mart	%1,2	%0,7
Yurt İçi	Yurt İçi						
Cari Denge	Şubat	-7,5 milyar USD	-7,5 milyar USD	-	-	-	-
Ticaret Satış Hacim Endeksi, yıllık	Şubat	-	%4,0				

Küresel Piyasalar



Yurt İçi Piyasalar



(\*) Endeksteeki artış ABD dolarının gelişmiş ülke para birimleri karşısında değer kazandığını gösterir.  
Kaynak: Datastream, Reuters

Bütün yayınlarımıza <https://ekonomi.isbank.com.tr> adresinden erişebilirsiniz.

**YASAL UYARI**

Bu rapor Bankamız uzmanları tarafından güvenilir olduğuna inanılan kamuya açık kaynaklardan elde edilen bilgiler kullanılmak suretiyle, sadece bilgilendirme amacıyla hazırlanmıştır ve hiçbir şekilde finansal enstrümanların alım veya satımı konusunda tavsiye veya finansal danışmanlık hizmeti sağlanması olarak yorumlanmamalıdır. Bu raporda yer verilen görüş ve değerlendirmeler, hiçbir şekilde Türkiye İş Bankası A.Ş.'nin kurumsal yaklaşımını yansıtmamakta olup, raporu kaleme alan uzmanların kişisel görüş ve değerlendirmeleridir. Türkiye İş Bankası A.Ş. bu raporda yer alan bilgi, görüş ve değerlendirmelerin doğru, değişmez ve eksiksiz olması konusunda herhangi bir şekilde garanti vermemektedir. Türkiye İş Bankası A.Ş. bu raporda yer alan bilgilerde herhangi bir bildirimde bulunmaksızın değişiklik yapma hakkına sahiptir. Bu rapor ve içindeki bilgilerin kullanılması nedeniyle doğrudan veya dolaylı olarak oluşacak zararlardan Türkiye İş Bankası A.Ş. hiçbir şekilde sorumluluk kabul etmemektedir.

İşbu rapor üzerinde Bankamızın telif hakkı olup, Bankamızın yazılı izni alınmaksızın herhangi bir kişi tarafından, herhangi bir amaçla, kısmen veya tamamen çoğaltılamaz, dağıtılamaz veya yayımlanamaz. Tüm haklarımız saklıdır.