

Trump'ın, bir sonraki Fed Başkanını gün içinde açıklaması bekleniyor.

Yurt içinde işsizlik oranı 2005'ten bu yana en düşük seviyesinde gerçekleşti.

Dün, ABD Başkanı Trump'ın bir sonraki Fed başkanına yönelik açıklamaları yakından takip edildi. Trump, bir sonraki Fed Başkanını ne zaman açıklayacağıyla ilgili soruya Cuma sabah saatlerinde açıklayacağı yanıtını verirken, açıklayacağı ismin saygın ve finans dünyasında bilinen bir isim olduğunu belirtti.

ABD'de Ekim ayında 29,2 milyar USD ile 2009 yılından bu yana en düşük seviyesine gerileyen dış ticaret açığı Kasım'da 56,8 milyar USD ile son dört ayın en yüksek seviyesinde ve piyasa beklentisinin belirgin şekilde üzerinde gerçekleşti. İthalatın aylık bazda %5 arttığı bu dönemde ihracat ise %3,6 oranında daraldı. Bununla birlikte, ülkede Ekim ayında gerileyen fabrika siparişleri Kasım ayında aylık bazda %2,7 yükselerek son altı ayın en güçlü artışını kaydetti. Yükselişte, özellikle ulaşım ekipmanları öncülüğünde dayanıklı mal siparişlerindeki toparlanma etkili oldu.

Dün 5.600 USD/ons seviyesine yaklaşarak rekor seviyelerdeki seyrini sürdüren altın fiyatları, gün içinde kar satışları ve Trump'ın Fed Başkanlığına şahin bir isim olarak görülen Kevin Warsh'ı atayacağına dair beklentilerle tarihi zirvesinden geriledi. Altın fiyatı günü %0,1'lik düşüşle 5.396 USD/ons seviyesinden kapattı. Brent petrol, Trump'ın İran'a yönelik söylemlerini sertleştirmesinin ardından %3,4 yükselişle 70,7 USD seviyesine ulaşarak son 6 ayın en yüksek seviyesini gördü.

TÜİK tarafından yayımlanan verilere göre mevsim etkilerinden arındırılmış işsizlik oranı Aralık'ta 0,8 puan gerileyerek %7,7 ile veri setinin başlangıç yılı olan 2005 yılından bu yana en düşük seviyesinde gerçekleşti. Bu dönemde işgücü aylık bazda 328 bin kişi azalarak 35,4 milyon kişi olurken, işgücüne katılım oranı da 0,5 puan azalarak %53,2 düzeyinde kaydedildi. Bununla birlikte, zamana bağlı eksik istihdam, potansiyel işgücü ve işsizlerden oluşan atıl işgücü oranı Aralık'ta aylık bazda 0,3 puan azalarak %28,6'e indi.

Yurt içinde ekonomik güven endeksi Aralık'ta bir önceki aya göre değişim kaydetmeyerek 99,4 değerini aldı. Bu dönemde, tüketici ile hizmet ve inşaat sektörü güven endeksleri ana endekste artış destekledi. Diğer taraftan, reel kesim ve perakende ticaret sektörü güven endeksleri ana endeksteki yükselişi sınırlandırdı.

TCMB tarafından yayımlanan fiyat ve kur hareketlerinden arındırılmış verilere göre, 23 Ocak haftasında yurt dışı yerleşikler hisse senedi piyasasında net 490,6 milyon USD tutarında alım yaparken, DİBS piyasasında toplam (kesin alım, ters repo, teminat alım ve ödünç alım) 31,0 milyon USD tutarında net satış gerçekleştirdiler. Aynı hafta itibarıyla, TCMB'nin brüt rezervleri 10,4 milyar USD artarak 215,6 milyar USD ile tarihi yüksek seviyesine çıkarken, net rezervler de 97,4 milyar USD oldu.

BIST-100 endeksi Perşembe günü bankacılık hisseleri öncülüğünde günü %3,2 yükselişle 13.831 seviyesinde tamamladı. Türkiye'nin 5 yıllık CDS primi 4 baz puan yükselerek 221 baz puan olurken, 2 ve 10 yıl vadeli tahvillerin faiz oranları gerileyerek sırasıyla %34,50 ve %29,47 oldu.

Bugün yoğun bir veri gündemi takip edilecek. Euro Alanı'nda 2025 yılının son çeyreğine ilişkin büyüme verileri ile Aralık ayına ilişkin işsizlik oranı takip edilirken, yurt içinde Aralık ayı nihai dış ticaret verileri ile dördüncü çeyrek turizm gelirleri yakından izlenecek.

İktisadi Araştırmalar Bölümü

Onuray Günaydin

onuray.gunaydin@isbank.com.tr

| Dünya Borsaları | Kapanış | %Değişim |
|--------------------------|---------|----------|
| MSCI Dünya Borsaları | 4.546 | 0,14 ↓ |
| MSCI GOÜ | 1.555 | 0,13 ↓ |
| MSCI Japonya Hariç Asya* | 782 | 0,98 ↓ |
| Dow Jones | 49.072 | 0,11 ↑ |
| S&P 500 | 6.969 | 0,13 ↓ |
| Euro Stoxx 50 | 5.892 | 0,70 ↓ |
| Shanghai* | 4.128 | 0,71 ↓ |
| Nikkei* | 53.482 | 0,19 ↑ |

(*) TSİ 08:30 verileridir.

| Pariteler | Kapanış | %Değişim |
|-----------|---------|----------|
| EUR/USD | 1,1969 | 0,14 ↑ |
| USD/JPY | 152,84 | 0,43 ↓ |

| Emtia Fiyatları | Kapanış | %Değişim |
|--------------------------|---------|----------|
| Brent Petrol (USD/varil) | 70,7 | 3,38 ↑ |
| Altın (USD/ons) | 5.396 | 0,08 ↓ |

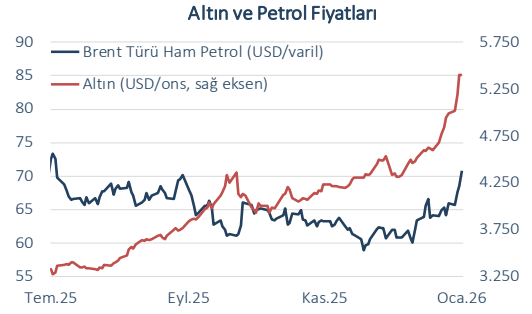
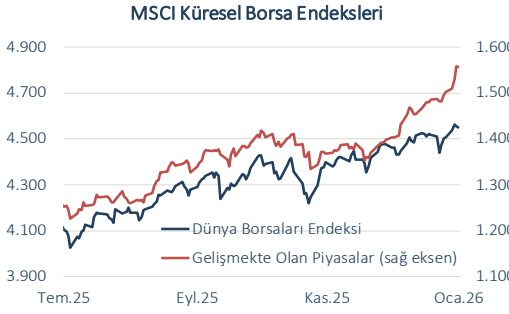
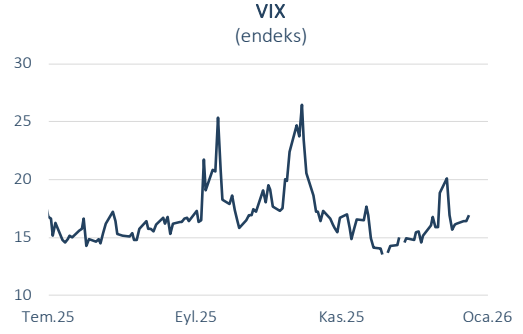
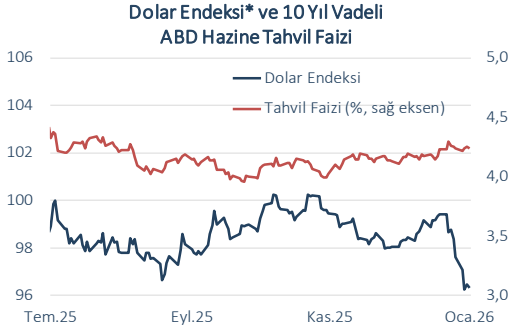
| Risk Göstergeleri | Kapanış | Değişim |
|--------------------------|---------|---------|
| ABD Hazine Tahvil Faizi* | %4,23 | 2 bp ↓ |
| VIX | 16,88 | 0,5 p ↑ |
| CDS-TR (5-Y) | 221 | 4 bp ↑ |

(*) 10-Y

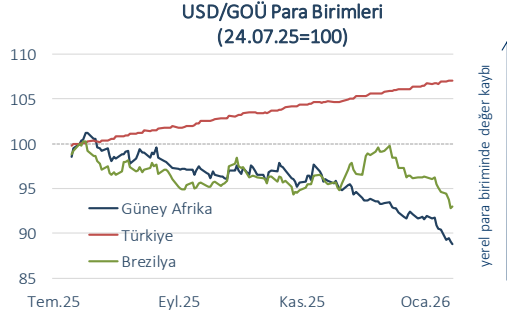
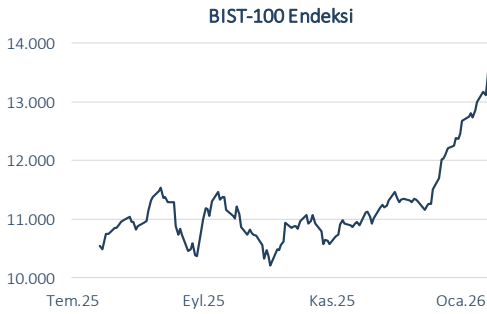
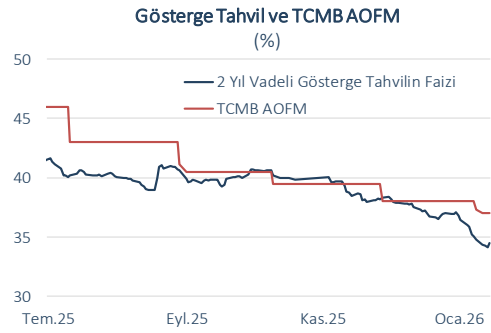
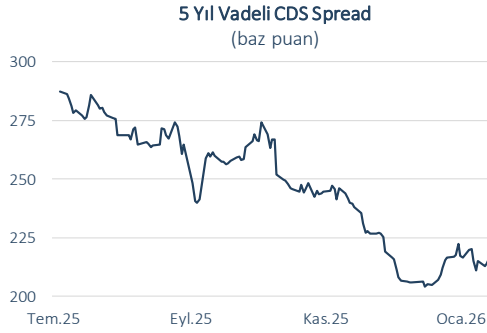
| Yurt İçi Piyasalar | Kapanış | %Değişim |
|----------------------------|---------|----------|
| BIST-100 | 13.831 | 3,16 ↑ |
| USD/TL | 43,4366 | 0,13 ↑ |
| Euro/TL | 51,8976 | 0,27 ↑ |
| 2-Y Gösterge Tahvil Faizi | %34,50 | 37 bp ↑ |
| 10-Y Gösterge Tahvil Faizi | %29,47 | 12 bp ↑ |

| Dün | Veri Gündemi | | | | Bugün | | |
|--------------------------------|--------------|----------------|----------------|--|---------|----------|---------------|
| Yurt Dışı | Dönemi | Beklenti | Gerçekleşme | Yurt Dışı | Dönemi | Beklenti | Önceki |
| ABD Dış Ticaret Dengesi | Kasım | -40,5 mlyr USD | -56,8 mlyr USD | ABD ÜFE enflasyonu, aylık | Aralık | %0,2 | %0,2 |
| ABD Fabrika Siparişleri, aylık | Kasım | %1,6 | %2,7 | Euro Alanı GSYH büyümesi, öncü, yıllık | 2025 Ç4 | %1,2 | %1,4 |
| | | | | Euro Alanı İşsizlik Oranı | Aralık | %6,3 | %6,3 |
| Yurt İçi | Yurt İçi | | | | | | |
| İşsizlik Oranı | Aralık | - | %7,7 | Dış Ticaret Dengesi | Aralık | - | -9,4 mlyr USD |
| Ekonomik Güven Endeksi | Ocak | - | 99,4 | Turizm Gelirleri | 2025 Ç4 | - | 24,3 mlyr USD |

Küresel Piyasalar



Yurt İçi Piyasalar



(*) Endeksteeki artış ABD dolarının gelişmiş ülke para birimleri karşısında değer kazandığını gösterir.
Kaynak: Datastream, Reuters

Bütün yayınlarımızı <https://ekonomi.isbank.com.tr> adresinden erişebilirsiniz.

YASAL UYARI

Bu rapor Bankamız uzmanları tarafından güvenilir olduğuna inanılan kamuya açık kaynaklardan elde edilen bilgiler kullanılmak suretiyle, sadece bilgilendirme amacıyla hazırlanmıştır ve hiçbir şekilde finansal enstrümanların alım veya satımı konusunda tavsiye veya finansal danışmanlık hizmeti sağlanması olarak yorumlanmamalıdır. Bu raporda yer verilen görüş ve değerlendirmeler, hiçbir şekilde Türkiye İş Bankası A.Ş.'nin kurumsal yaklaşımını yansıtmamakta olup, raporu kaleme alan uzmanların kişisel görüş ve değerlendirmeleridir. Türkiye İş Bankası A.Ş. bu raporda yer alan bilgi, görüş ve değerlendirmelerin doğru, değişmez ve eksiksiz olması konusunda herhangi bir şekilde garanti vermemektedir. Türkiye İş Bankası A.Ş. bu raporda yer alan bilgilerde herhangi bir bildirimde bulunmaksızın değişiklik yapma hakkına sahiptir. Bu rapor ve içindeki bilgilerin kullanılması nedeniyle doğrudan veya dolaylı olarak oluşacak zararlardan Türkiye İş Bankası A.Ş. hiçbir şekilde sorumluluk kabul etmemektedir.

İşbu rapor üzerinde Bankamızın telif hakkı olup, Bankamızın yazılı izni alınmaksızın herhangi bir kişi tarafından, herhangi bir amaçla, kısmen veya tamamen çoğaltılamaz, dağıtılamaz veya yayımlanamaz. Tüm haklarımız saklıdır.