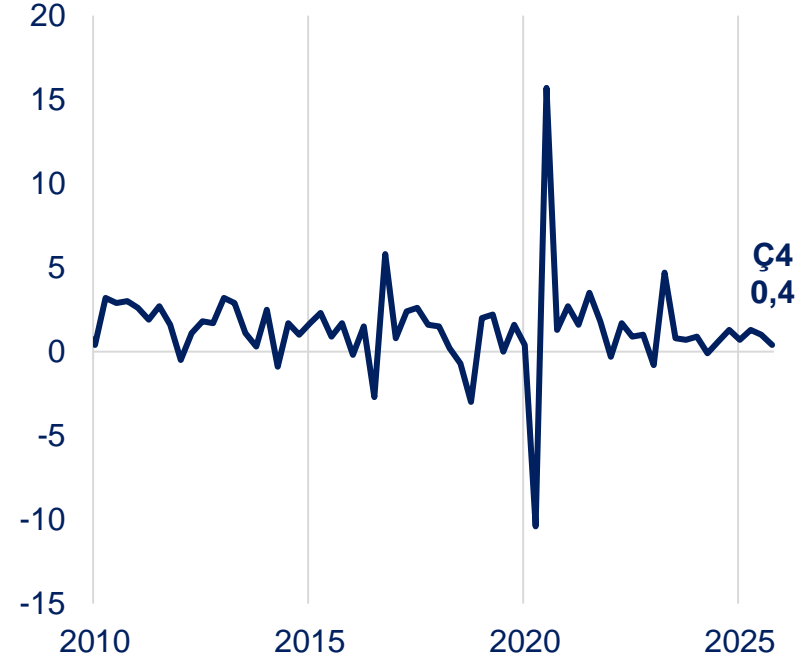


Türkiye Ekonomisindeki Güncel Gelişmeler

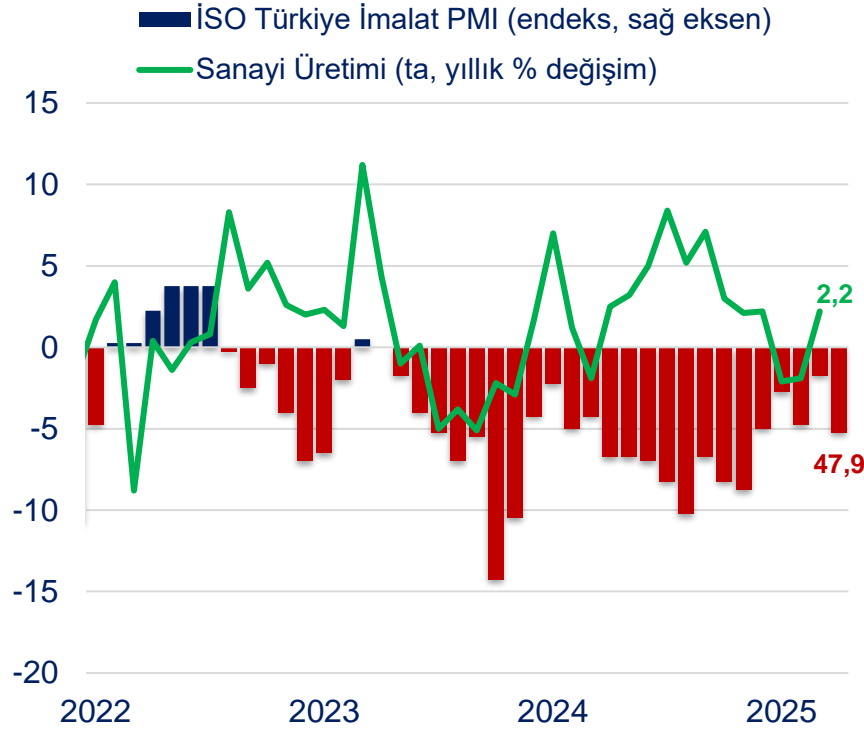
**Türkiye İş Bankası A.Ş.
İktisadi Araştırmalar Bölümü
Nisan 2026**

Reel GSYH Büyümesi (ma, çeyreklik, %)

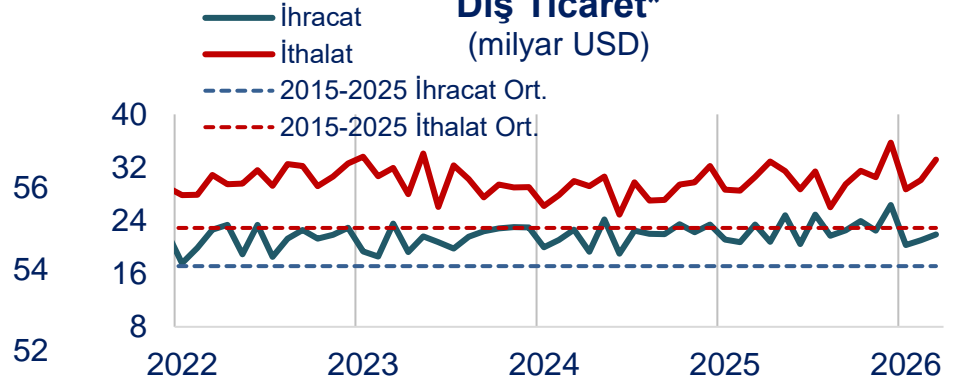
	2024		2025			
	Yıllık	Ç1	Ç2	Ç3	Ç4	Yıllık
GSYH (%)	3,3	2,5	4,7	3,8	3,4	3,6
Katkılar (% puan)						
Tüketim	2,8	1,5	3,1	3,2	3,5	2,9
Özel	3,0	1,3	3,1	2,8	3,7	2,8
Kamu	-0,1	0,3	0,0	0,3	-0,1	0,1
Yatırım	0,7	0,5	2,3	2,8	1,4	1,8
Net İhracat	1,0	-0,5	-1,3	-1,0	-1,4	-1,1
İhracat	0,0	0,1	0,4	-0,2	-0,5	-0,1
İthalat	1,0	-0,5	-1,8	-0,8	-0,9	-1,0
Stok Değişimi	-1,2	0,9	0,6	-1,1	-0,2	0,0



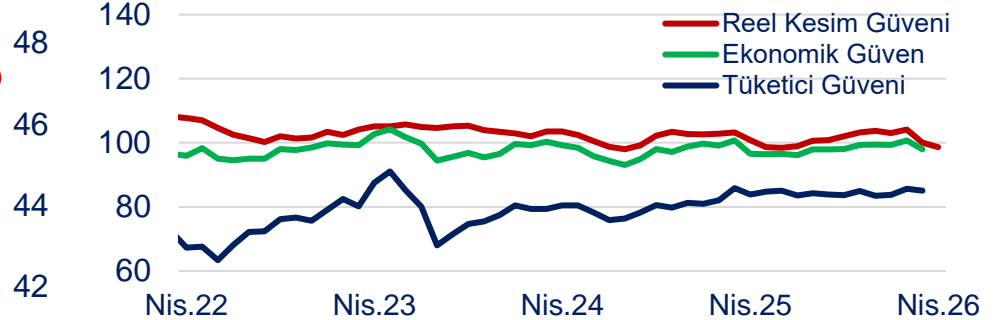
Ekonomik Aktivite



Dış Ticaret* (milyar USD)

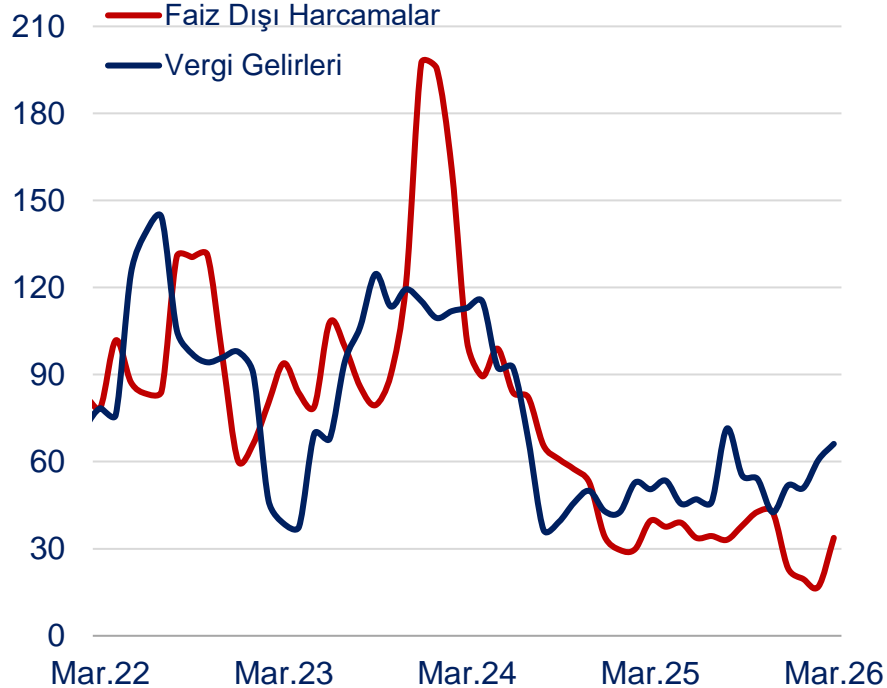


Güven Endeksleri

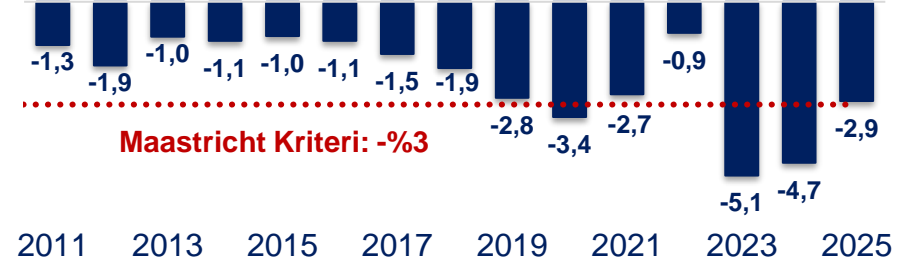


(*) Son veri Mart 2026 itibarıyla öncü veri

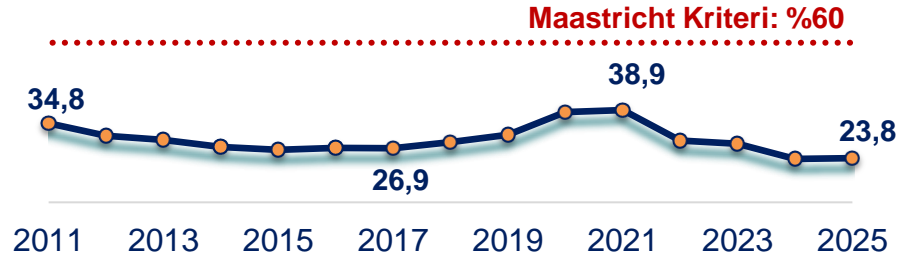
Bütçe Harcamaları ve Vergi Gelirleri (3-aylık ho, yıllık % değişim)



Bütçe Dengesi (% GSYH)



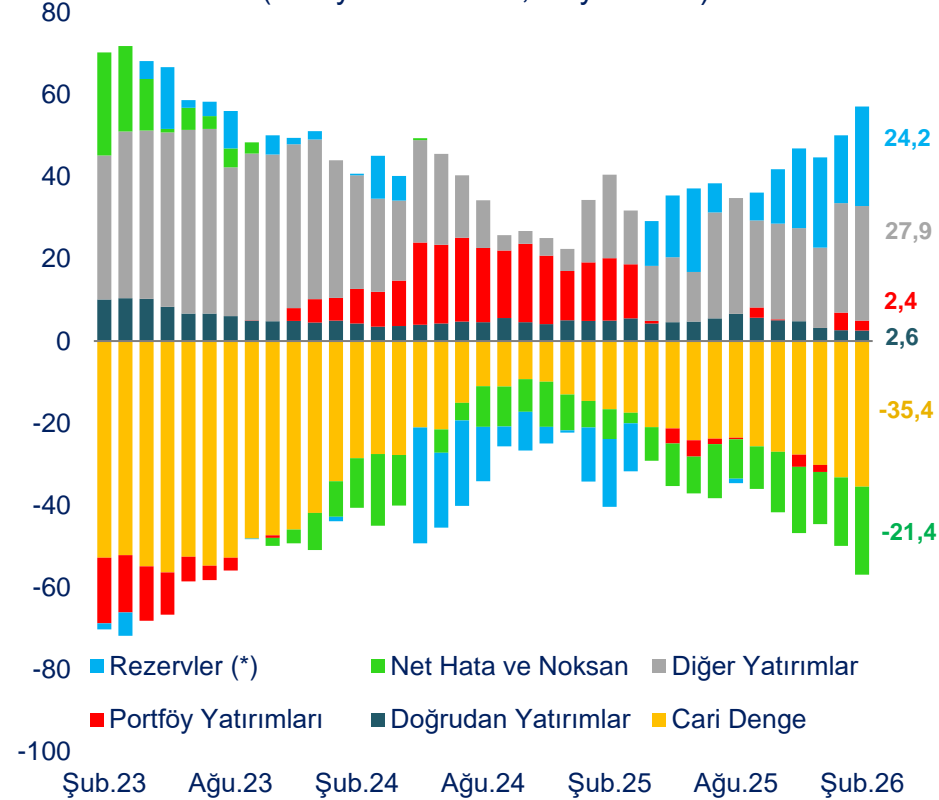
Merkezi Yönetim Borç Stoku (% GSYH)



Cari Denge (% GSYH)



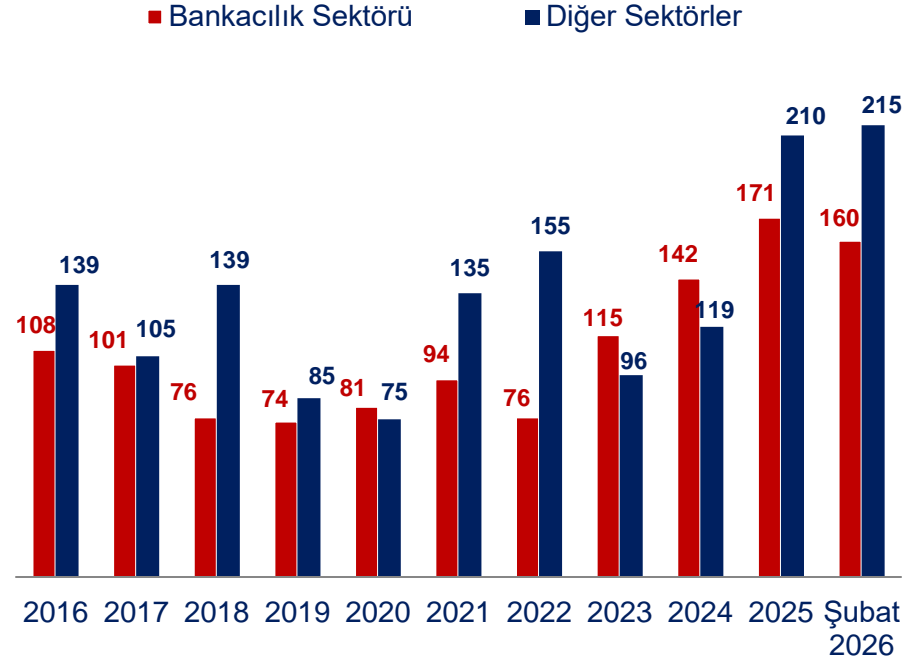
Net Sermaye Akımları (12-aylık kümülatif, milyar USD)



(*) Rezervlerdeki negatif değerler artışa işaret etmektedir.

Şubat 2026 (*)		
	(milyar USD)	Pay (%)
Merkez Bankası	24,4	10,2
Genel Hükümet	12,8	5,4
Bankalar	113,4	47,4
Krediler	44,9	18,8
Döviz Tevdiat Hesabı	22,2	9,3
Banka Mevduatı	18,3	7,7
Yurtdışı Şubeler ve İştirakler	9,1	3,8
TL Cinsinden Mevduat	28,0	11,7
Yurtdışı Şubeler ve İştirakler	14,6	6,1
Diğer Sektörler	88,5	37,0
Ticari Krediler	63,1	26,4
Diğer Krediler	25,5	10,6
Kamu	0,7	0,3
Özel	24,7	10,3
Toplam	239,2	100,0

12 Aylık Uzun Vadeli Borç Çevirme Oranı (%)

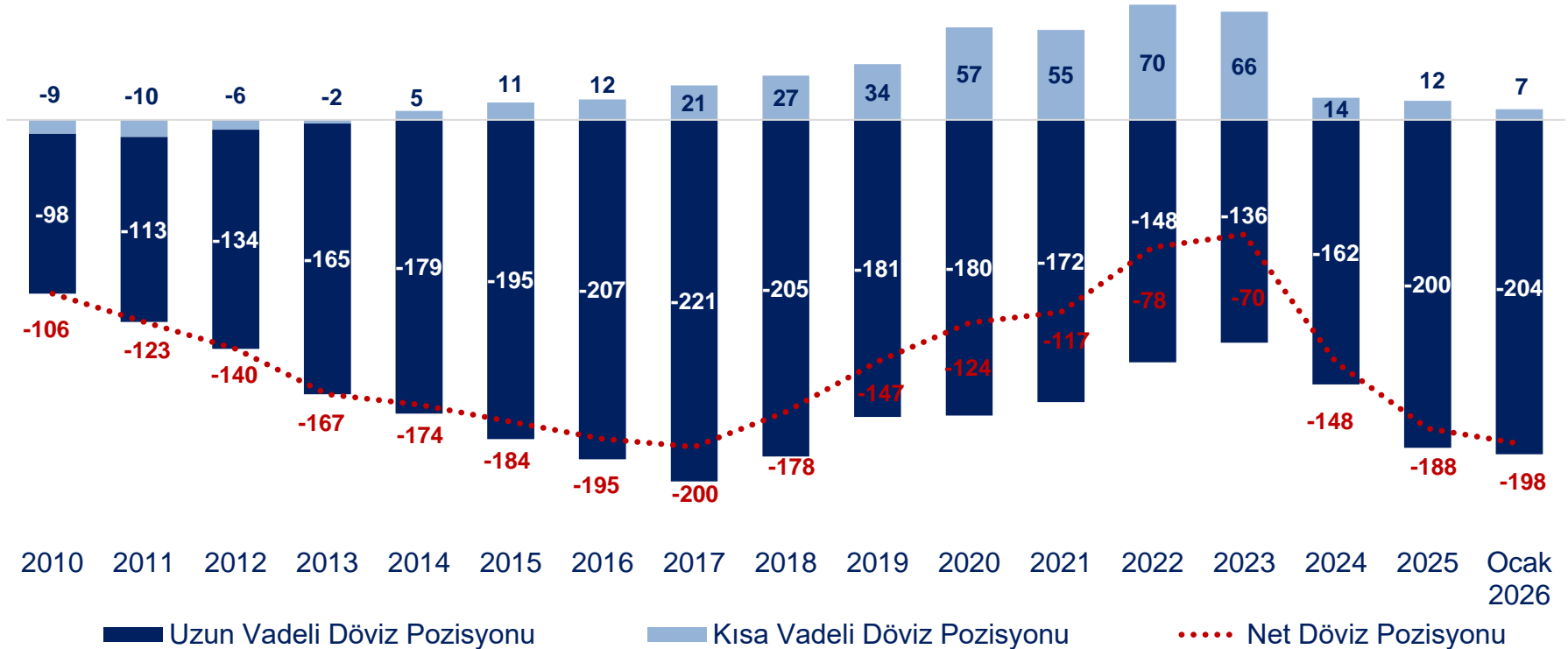


(*) Orijinal vadesine bakılmaksızın vadesi 1 yıl veya daha kısa olan dış borçlar

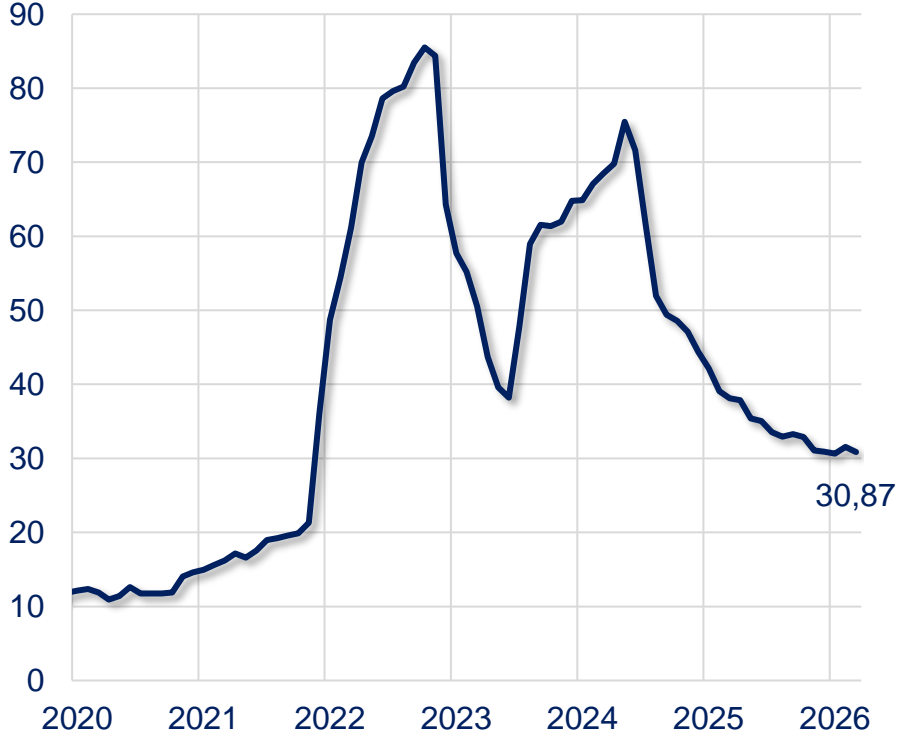
Finansal Kesim Dışındaki Firmaların Net Döviz Pozisyonu



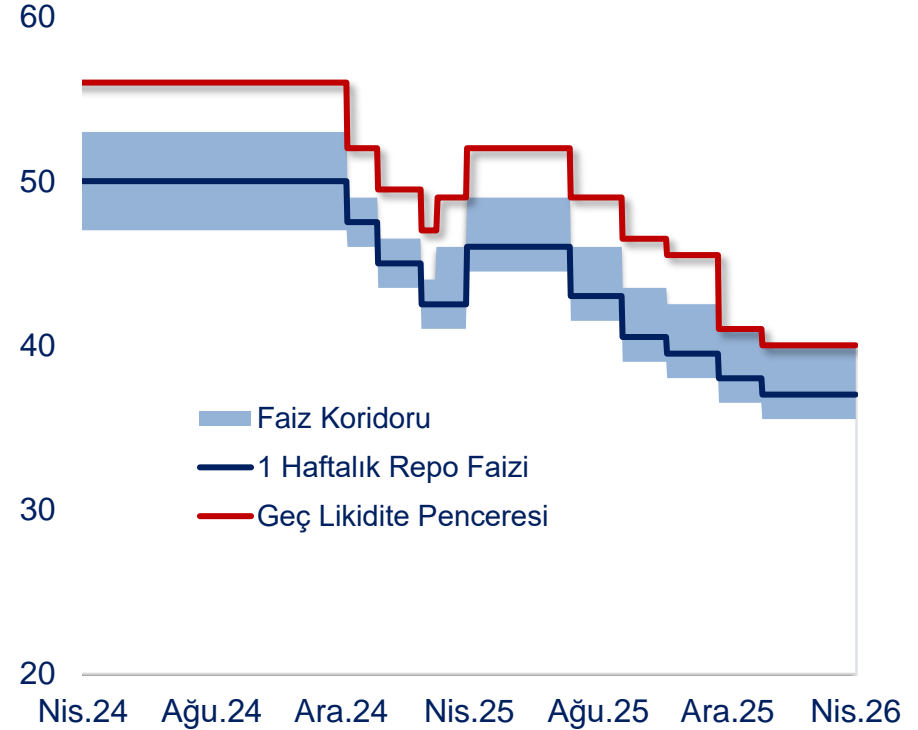
Finansal Kesim Dışındaki Firmaların Net Döviz Varlık ve Yükümlülükleri
(milyar USD)



Yıllık TÜFE Enflasyonu* (%)

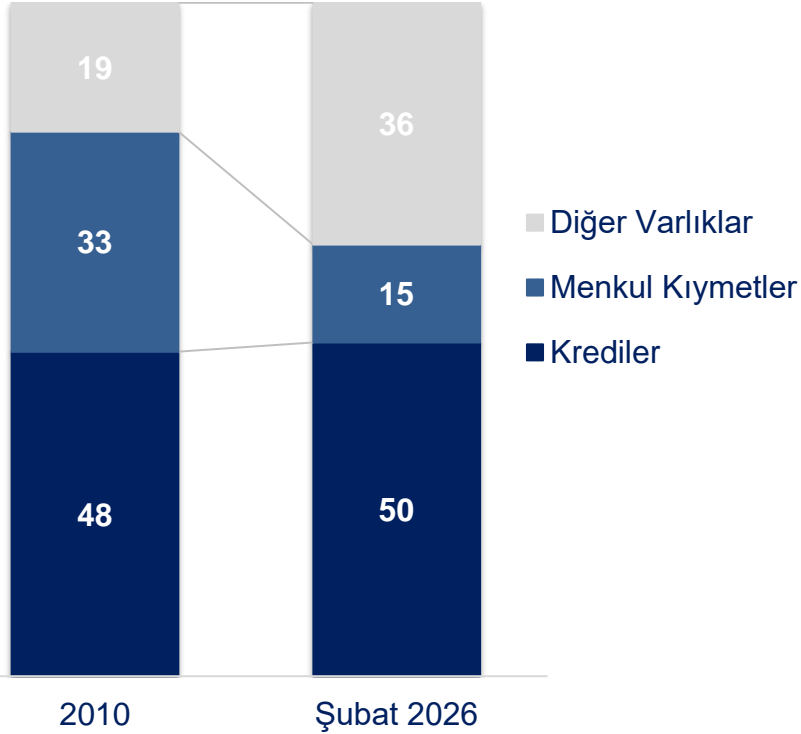


Faiz Oranları (%)

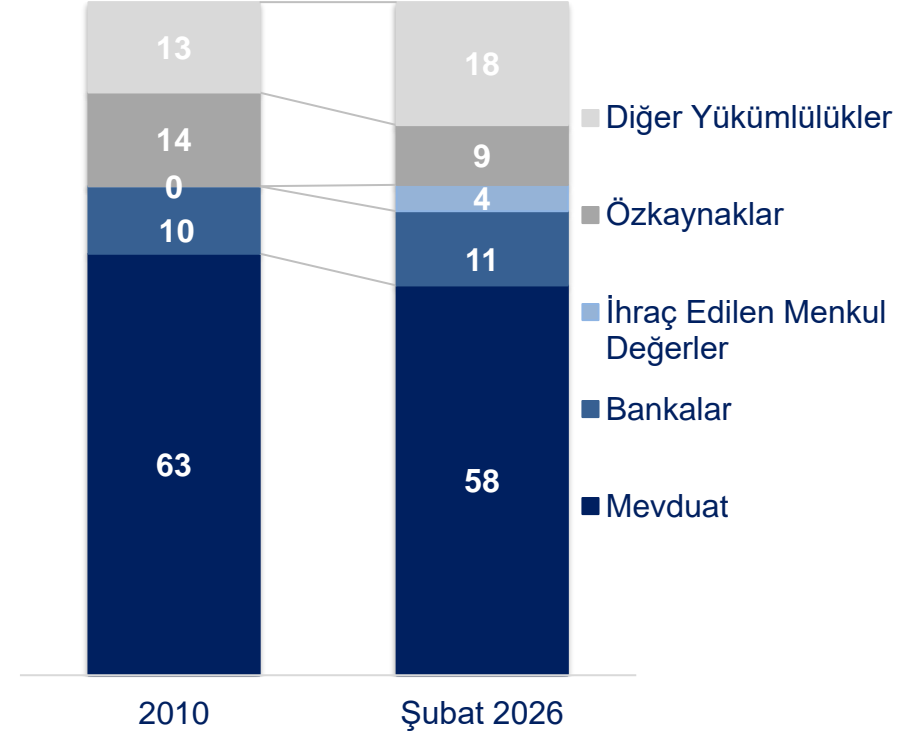


(*) Son veri Mart 2026 itibarıyla

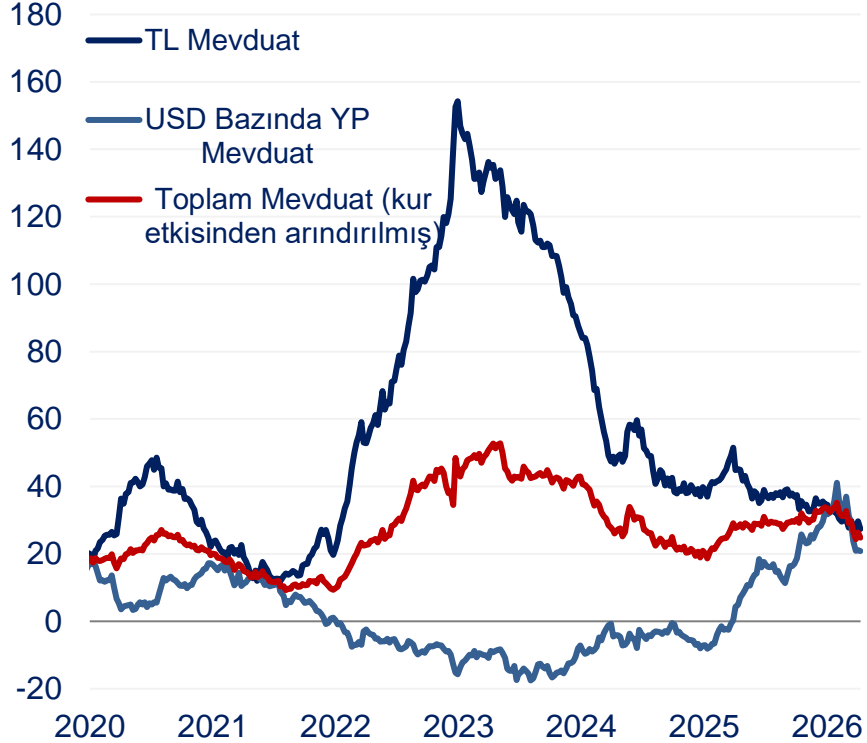
Varlık Dağılımı (%)



Yükümlülük Dağılımı (%)



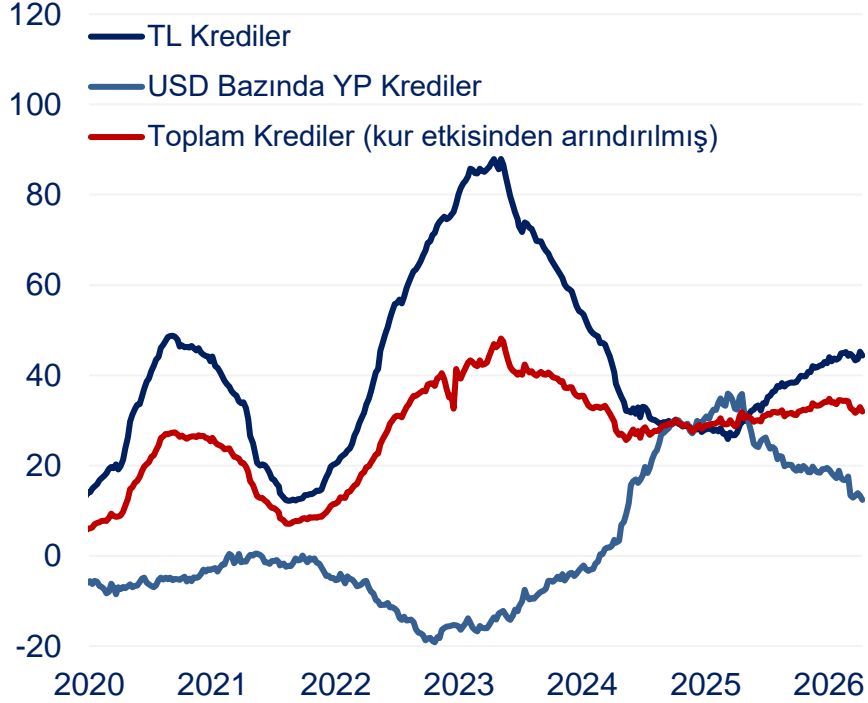
Mevduat Hacmi (yıllık % değişim)



TL Mevduatın Payı (%)



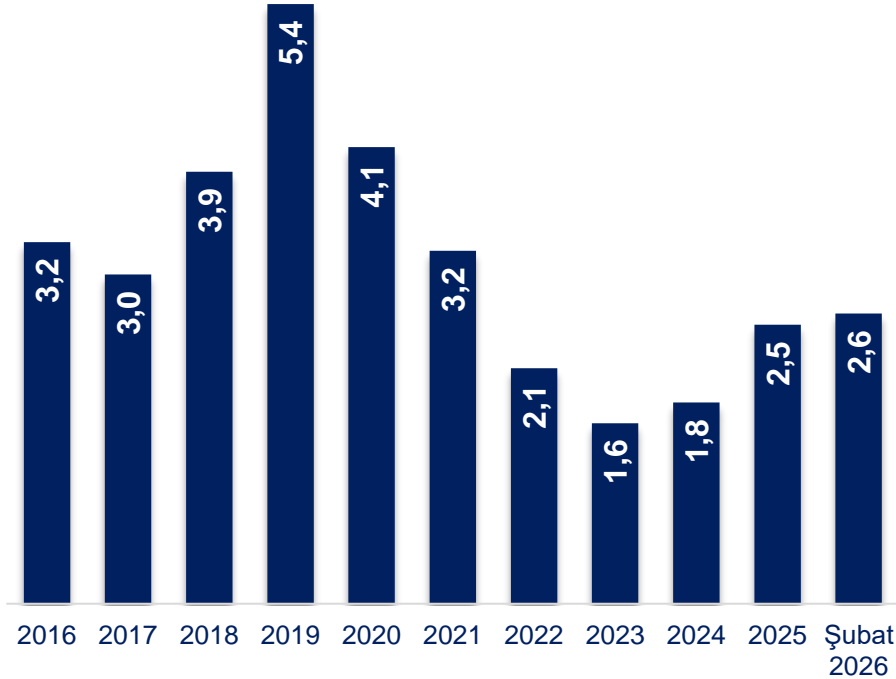
Kredi Hacmi (yıllık % değişim)



TL Kredilerin Payı (%)

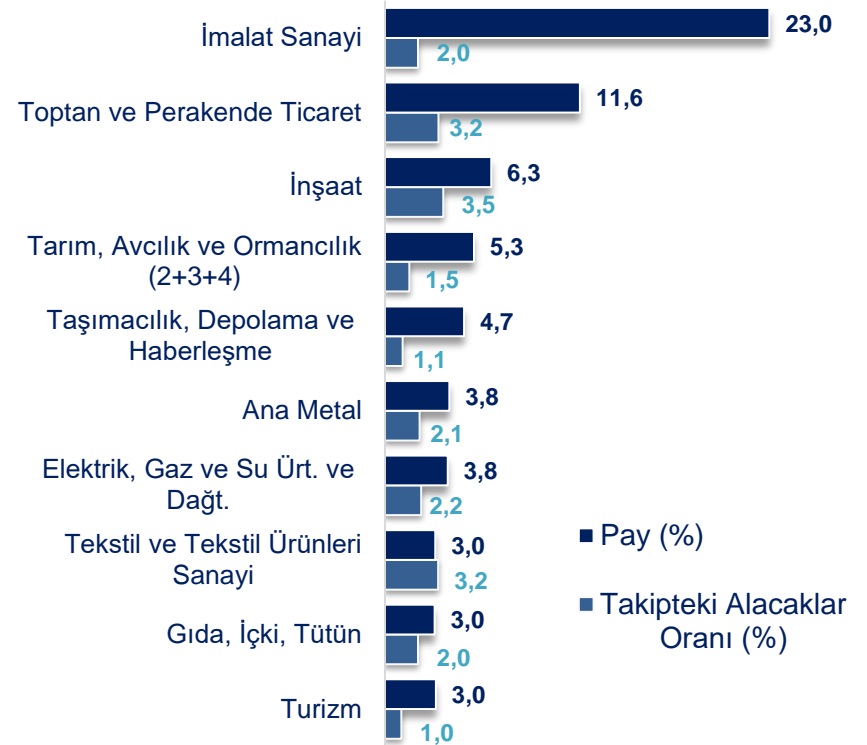


Takipteki Alacaklar Oranı (%)

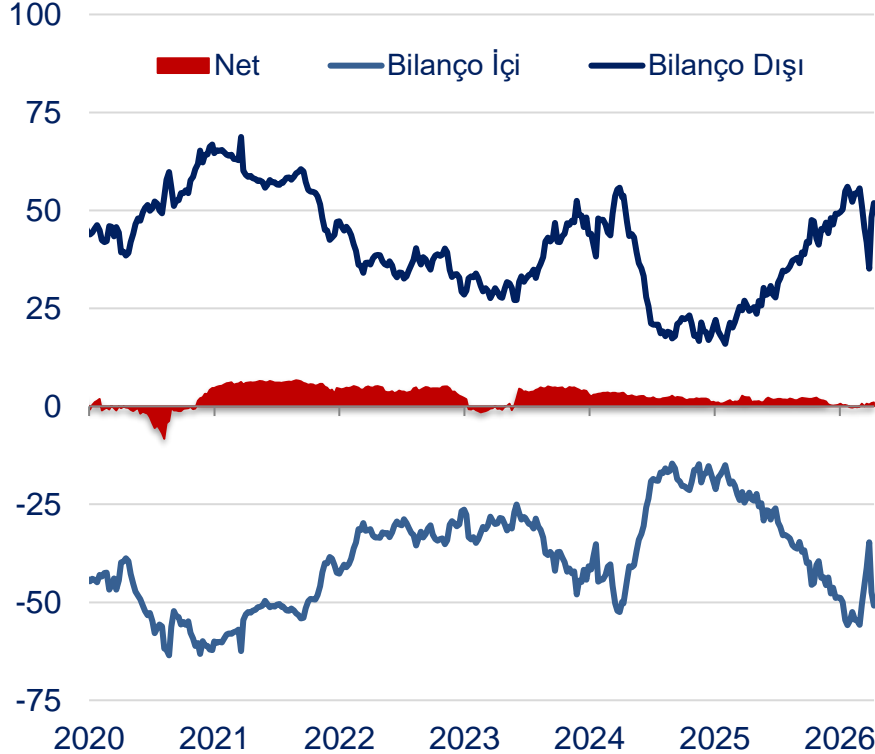


(*) Son veri Şubat 2026 itibarıyla

Sektörel Kredi Dağılımları*

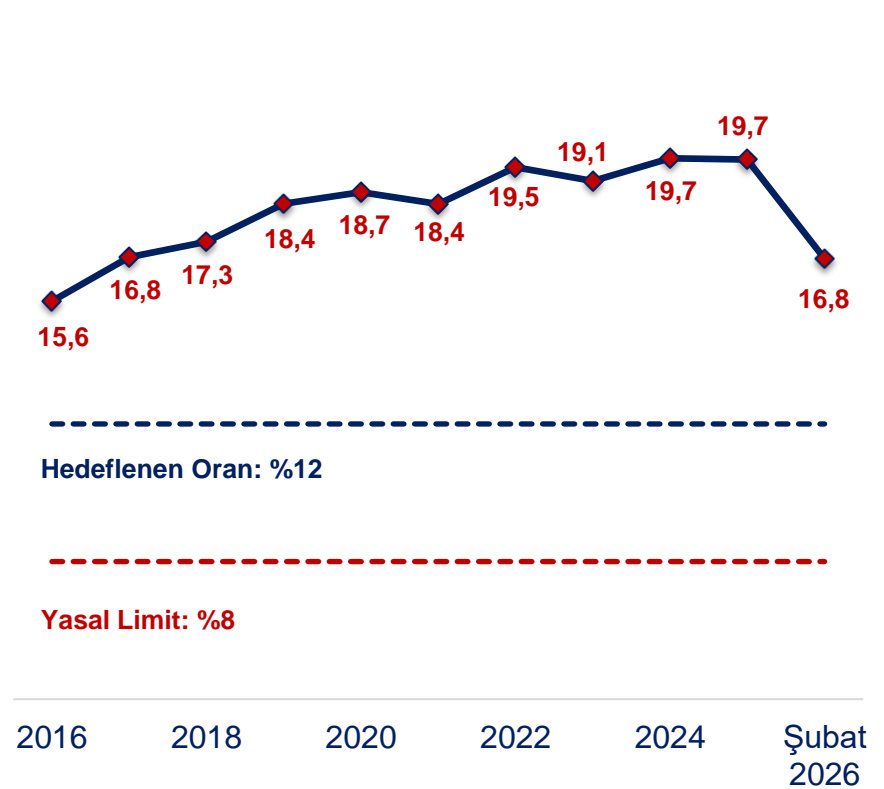


YP Net Genel Pozisyonu* (milyar USD)



(*) Son veri 10 Nisan 2026 itibarıyla

Sermaye Yeterliliği Standart Rasyosu (%)



İktisadi Arařtırmalar Bölümü

Alper Gürler
Bölüm Müdürü
alper.gurler@isbank.com.tr

Büşra Ceylan
Uzman Yardımcısı
busra.ceylan@isbank.com.tr

H. Erhan Gül
Birim Müdürü
erhan.gul@isbank.com.tr

Onuray Günaydın
Uzman Yardımcısı
onuray.gunaydin@isbank.com.tr

Dilek Sarsın Kaya
Müdür Yardımcısı
dilek.kaya@isbank.com.tr

Bütün yayınlarımıza <https://ekonomi.isbank.com.tr> adresinden erişebilirsiniz.

YASAL UYARI

Bu rapor Bankamız uzmanları tarafından güvenilir olduğuna inanılan kamuya açık kaynaklardan elde edilen bilgiler kullanılmak suretiyle, sadece bilgilendirme amacıyla hazırlanmıştır ve hiçbir şekilde finansal enstrümanların alım veya satımı konusunda tavsiye veya finansal danışmanlık hizmeti sağlanması olarak yorumlanmamalıdır. Bu raporda yer verilen görüş ve değerlendirmeler, hiçbir şekilde Türkiye İş Bankası A.Ş.'nin kurumsal yaklaşımını yansıtmamakta olup, raporu kaleme alan uzmanların kişisel görüş ve değerlendirmeleridir. Türkiye İş Bankası A.Ş. bu raporda yer alan bilgi, görüş ve değerlendirmelerin doğru, değişmez ve eksiksiz olması konusunda herhangi bir şekilde garanti vermemektedir. Türkiye İş Bankası A.Ş. bu raporda yer alan bilgilerde herhangi bir bildirimde bulunmaksızın değişiklik yapma hakkına sahiptir. Bu rapor ve içindeki bilgilerin kullanılması nedeniyle doğrudan veya dolaylı olarak oluşacak zararlardan Türkiye İş Bankası A.Ş. hiçbir şekilde sorumluluk kabul etmemektedir. İşbu rapor üzerinde Bankamızın telif hakkı olup, Bankamızın yazılı izni alınmaksızın herhangi bir kişi tarafından, herhangi bir amaçla, kısmen veya tamamen çoğaltılamaz, dağıtılamaz veya yayımlanamaz. Tüm haklarımız saklıdır.