



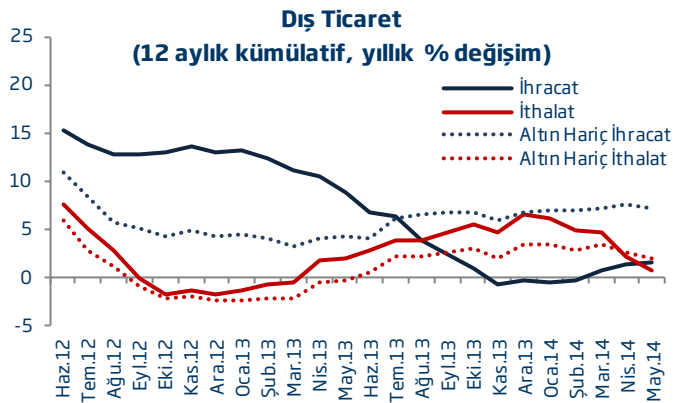
## Dış Ticaret Dengesi - Mayıs 2014

İktisadi Araştırmalar Bölümü

TÜRKİYE İŞ BANKASI

### Mayıs ayında dış ticaret açığı 7,1 milyar USD ile beklentilerin altında...

Mayıs ayında ihracat yıllık bazda %3,6 oranında artarak 13,8 milyar USD olurken, ithalat %10,3 oranında daralarak 20,9 milyar USD seviyesinde gerçekleşmiştir. Böylece, dış ticaret açığı %28,7 oranında azalarak 7,1 milyar USD seviyesinde gerçekleşmiş ve yıllık bazda daralmasını beşinci aya taşımıştır. İhracatın ithalatı karşılama oranı ise yıllık bazda 8,8 puan yükselerek %65,9'a ulaşmıştır.



Mevsim ve takvim etkilerinden arındırılmış dış ticaret verileri Mayıs ayında ihracatın yatay bir seyir izlediğini, ithalatın ise bir miktar artış kaydettiğini göstermektedir. Söz konusu verilere göre aylık artış ihracatta %0,3, ithalatta %2,9 düzeyinde gerçekleşmiştir.

### Yılın ilk beş ayında dış ticaret açığı %24,9 daraldı.

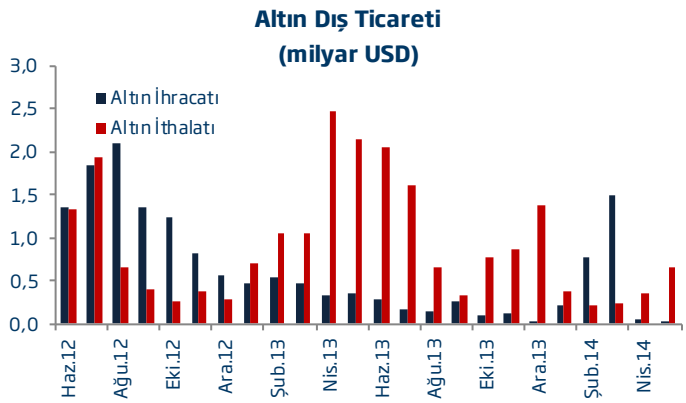
Yılın ilk beş aylık döneminde dış ticaret açığının daraldığı görülmektedir. Bu dönemde ihracat yıllık bazda %7,4 oranında artarken, ithalat %5,6 oranında azalmıştır. Dış ticaret açığı da aynı dönemde %24,9 gerileyerek 31,6 milyar USD düzeyinde gerçekleşmiştir.

### Altın ithalatı 2014 yılının en yüksek seviyesinde...

Geçtiğimiz yıl 11,8 milyar USD ile net altın ithalatçısı olan Türkiye, özellikle Mart ayında gerçekleştirilen 1,5 milyar USD tutarındaki altın ihracatının etkisi ile 2014 yılının ilk beş ayında 719 milyon USD ile net altın ihracatçısı konumundadır.

Öte yandan, Mayıs ayında altın ihracatının 44 milyon USD ile oldukça düşük bir düzeyde olduğu görülürken, altın ithalatı 665 milyon USD ile 2014 yılının en yüksek düzeyinde

gerçekleşmiştir. Ancak, 2013 yılında altın ithalatının yüksek düzeyi göz önüne alındığında, 2014 yılının ilk beş ayında dış ticaret açığındaki daralmada altın ithalatındaki gerilemenin de etkili olduğu görülmektedir. Nitekim, altın hariç tutulduğunda yılın ilk beş ayında ihracat artışı %7,1 düzeyine inerken, ithalattaki daralma %0,3 seviyesinde gerçekleşmektedir. Bu dönemde, altın hariç tutulduğunda dış ticaret açığındaki daralma %12,3 düzeyinde gerçekleşmektedir.

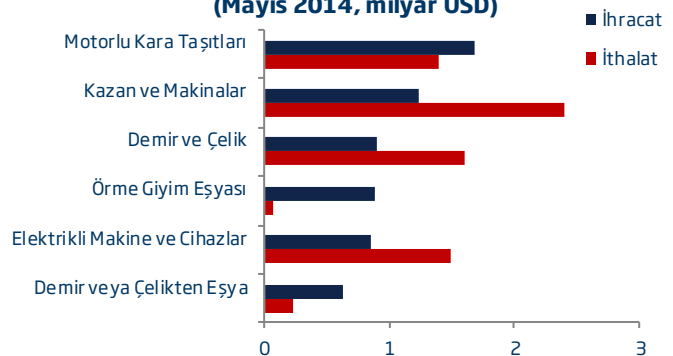


### Mayıs ayında motorlu kara taşıtları ihracatı yıllık bazda %15,9 oranında arttı.

Mayıs ayında en fazla ihracat yapılan fasıl olan motorlu kara taşıtlarında ihracat yıllık bazda %15,9 oranında artış kaydederek 1,7 milyar USD düzeyinde gerçekleşmiştir. Bu fasıl 1,2 milyar USD tutarındaki ihracat hacmiyle kazanlar ve makinalar izlemiştir. Üçüncü sırada yer alan demir çelik ihracatı ise yıllık bazda %3,5 oranında azalmıştır.

### En Çok İhracat Yapılan İlk 6 Fasıl

(Mayıs 2014, milyar USD)



### Dış Ticaret Dengesi

	Mayıs		Değişim (%)	Ocak-Mayıs		Değişim (%)
	2013	2014		2013	2014	
İhracat	13,3	13,8	3,6	62,7	67,4	7,4
İthalat	23,2	20,9	-10,3	104,8	99,0	-5,6
<b>Dış Ticaret Dengesi</b>	<b>-10,0</b>	<b>-7,1</b>	<b>-28,7</b>	<b>-42,1</b>	<b>-31,6</b>	<b>-24,9</b>
Karşılama Oranı (%)	57,1	65,9	-	59,8	68,1	-

Kaynak: TÜİK



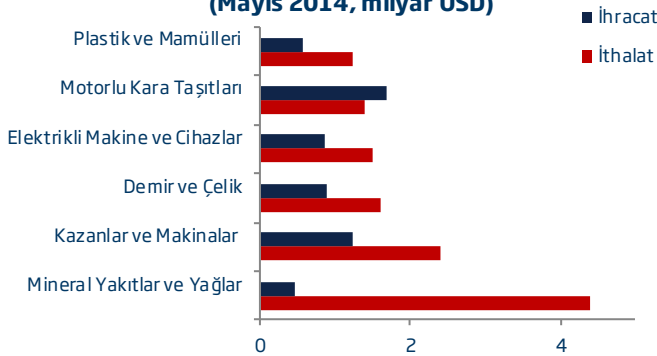
## Dış Ticaret Dengesi - Mayıs 2014

### İktisadi Araştırmalar Bölümü

#### Mayıs ayında enerji ithalatı 4,4 milyar USD seviyesinde gerçekleşti.

Mayıs ayında mineral yakıtlar ve yağlar ithalatı yıllık bazda %11,2 oranında daralmasına rağmen toplam ithalat içinde en yüksek paya sahip olmaya devam etmiştir. En çok ithalat yapılan üçüncü fasıl olan demir ve çelik ithalatının %10,1 oranında artış kaydetmesi ise dikkat çekmiştir.

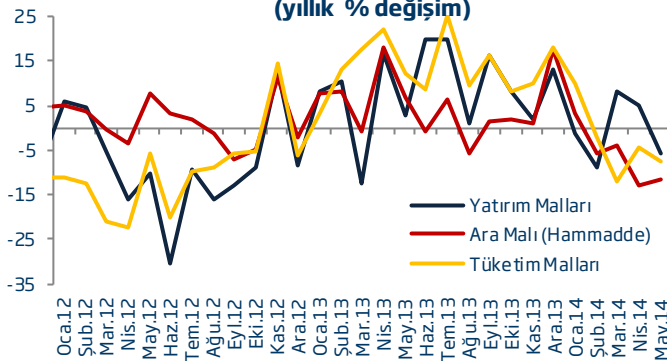
#### En Çok İthalat Yapılan İlk 6 Fasıl (Mayıs 2014, milyar USD)



#### Ara malı ithalatındaki yıllık daralma %11,5 seviyesinde...

Toplam ithalatın dörtte üçüne yakın kısmını oluşturan ara malı ithalatı, Mayıs ayında yıllık bazda %11,5 oranında daralmıştır. Bu gelişmede, özellikle sanayi için işlem görmüş hammadde ithalatındaki %18,8'lik daralmanın etkili olduğu görülmektedir. İç talebi sınırlayıcı yönde alınan önlemler paralelinde tüketim malı ithalatı da bu dönemde %7,6 oranında gerilemiştir. Özellikle binek otomobilleri ithalatı Mayıs ayında %23,9 oranında azalmış ve yılın ilk beş ayı itibarıyla düşüş oranı %24,9'a ulaşmıştır. Mayıs ayında %5,5 oranında daralan sermaye malı ithalatının ise yılın ilk beş ayında kısmen yatay bir seyir izlediği görülmektedir.

#### Geniş Ekonomik Sınıflandırmaya Göre İthalat (yıllık % değişim)



#### Avrupa Birliği ülkelerine yapılan ihracatın toplam ihracat içindeki payı %43,8 düzeyinde...

Geçtiğimiz yılın Mayıs ayında %39,1 seviyesinde olan Avrupa Birliği ülkelerinin toplam ihracat içindeki payı 2014 yılının aynı ayında %43,8 düzeyine yükselmiştir. Yakın ve Orta Doğu ülkelerine yapılan ihracatın toplam ihracattaki payı ise gerileme eğilimini sürdürmüş ve %23,4 düzeyine inmiştir.

Mayıs ayında en fazla ihracat yapılan ülke 1,4 milyar USD ile Almanya olurken, bu ülkeyi 1,1 milyar USD ile Irak izlemiştir. Bu dönemde, en fazla ithalat 2,1 milyar USD ile Çin'den yapılırken, bu ülkeyi sırasıyla Rusya ve Almanya takip etmiştir.

#### Yüksek teknolojlili ürünlerin imalat sanayi ihracatındaki payı %3,3...

Mayıs ayında yüksek teknolojlili ürünlerin imalat sanayi ihracatının içindeki payı yıllık bazda bir miktar gerileyerek %3,3 seviyesinde gerçekleşirken, orta yüksek teknolojlili ürünlerin payı 1,8 puan artarak %33,4 olmuştur. Aynı dönemde yüksek teknolojlili ürünlerin imalat sanayi ithalatı içindeki payı ise 2,9 puan yükselerek %14 düzeyine çıkmıştır.

#### Beklentiler...

Euro Alanı'nda uygulanmakta olan genişleyici yöndeki para politikası paralelinde bölge ekonomilerinde toparlanma eğiliminin devam etmesi ve bu çerçevede Türkiye'nin ihracatındaki olumlu görünümün yılın kalan bölümünde de sürmesi beklenmektedir. Diğer taraftan, son dönemde Irak'ta yaşanan gelişmelerin Türkiye'nin ihracat performansını olumsuz yönde etkileyebileceği düşünülmektedir. Gerek Irak'a gerekse Irak üzerinden diğer Orta Doğu ülkelerine gerçekleştirilen ihracat göz önüne alındığında, dış ticaret açığındaki toparlanmanın önümüzdeki dönemde bir miktar baskı altında kalabileceği tahmin edilmektedir.

## Türkiye İş Bankası A.Ş. - İktisadi Araştırmalar Bölümü

**İzlem Erdem - Bölüm Müdürü**

izlem.erdem@isbank.com.tr

**Alper Gürler - Birim Müdürü**

alper.gurler@isbank.com.tr

**Hatice Erkiletlioğlu - Müdür Yardımcısı**

hatice.erkiletlioglu@isbank.com.tr

**Doğuhan Atış - II. Müdür**

doguhan.atis@isbank.com.tr

**Kıvılcım Eraydın - Uzman**

kivilcim.eraydin@isbank.com.tr

**Bora Çevik - Uzman**

bora.cevik@isbank.com.tr

**Eren Demir - Uzman Yrd.**

eren.demir@isbank.com.tr

**Mustafa Kemal Gündoğdu - Uzman Yrd.**

kemal.gundogdu@isbank.com.tr

**Gamze Can - Uzman Yrd.**

gamze.can@isbank.com.tr

**YASAL UYARI**

Bu rapor Bankamız uzmanları tarafından güvenilir olduğuna inanılan kamuya açık kaynaklardan elde edilen bilgiler kullanılmak suretiyle, sadece bilgilendirme amacıyla hazırlanmıştır ve hiçbir şekilde finansal enstrümanların alım veya satımı konusunda tavsiye veya finansal danışmanlık hizmeti sağlanması olarak yorumlanmamalıdır. Bu raporda yer verilen görüş ve değerlendirmeler, hiçbir şekilde Türkiye İş Bankası A.Ş.'nin kurumsal yaklaşımını yansıtmamakta olup, raporu kaleme alan uzmanların kişisel görüş ve değerlendirmeleridir. Türkiye İş Bankası A.Ş. bu raporda yer alan bilgi, görüş ve değerlendirmelerin doğru, değişmez ve eksiksiz olması konusunda herhangi bir şekilde garanti vermemektedir. Türkiye İş Bankası A.Ş. bu raporda yer alan bilgilerde herhangi bir bildirimde bulunmaksızın değişiklik yapma hakkına sahiptir. Bu rapor ve içindeki bilgilerin kullanılması nedeniyle doğrudan veya dolaylı olarak oluşacak zararlardan Türkiye İş Bankası A.Ş. hiçbir şekilde sorumluluk kabul etmemektedir.

İşbu rapor üzerinde Bankamızın telif hakkı olup, Bankamızın yazılı izni alınmaksızın herhangi bir kişi tarafından, herhangi bir amaçla, kısmen veya tamamen çoğaltılamaz, dağıtılamaz veya yayımlanamaz. Tüm haklarımız saklıdır.