

**Haziran'da TÜFE geriledi.**

Haziran ayında TÜFE bir önceki aya göre %0,27 düşüş kaydetmiştir. Bu dönemde piyasada TÜFE'nin aylık bazda %0,1 oranında yükseleceği tahmin edilmekteydi. Yurt İçi ÜFE'deki (Yİ-ÜFE) aylık yükseliş ise %0,07 ile sınırlı düzeyde kalmıştır.

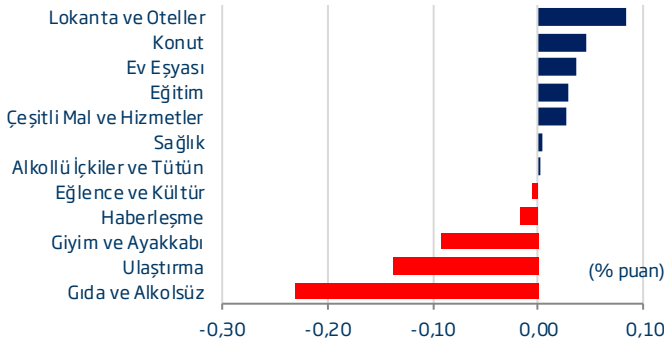
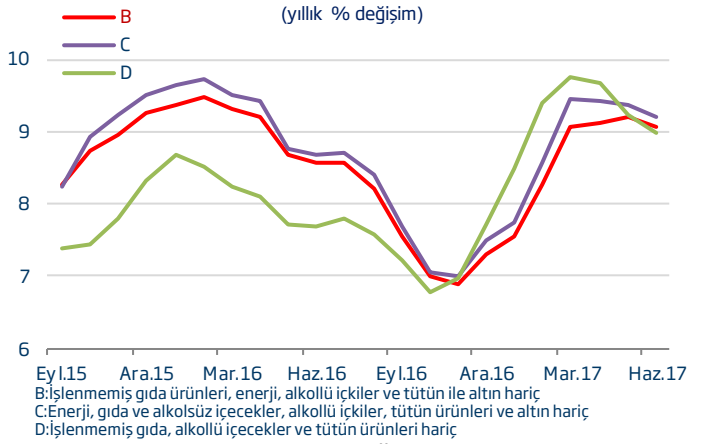
Haziran	TÜFE		Yurt İçi ÜFE	
	2016	2017	2016	2017
<b>Değişim (%)</b>				
Aylık	0,47	-0,27	0,41	0,07
Yılsonuna Göre	3,63	5,89	3,19	7,82
Yıllık	7,64	10,90	3,41	14,87
Yıllık Ortalama	7,74	9,36	4,91	9,98

**Yıllık enflasyon %10,9'a indi.**

Mayıs ayının ardından Haziran ayında da gerileyen yıllık TÜFE %10,9'a inmiştir. Benzer bir seyir izleyen Yİ-ÜFE'deki yıllık artış da %14,87'ye gerileyerek Ocak ayından bu yana en düşük düzeyinde gerçekleşmiştir.

**Gıda, ulaştırma ve giyim grupları enflasyonu aşağı çekti.**

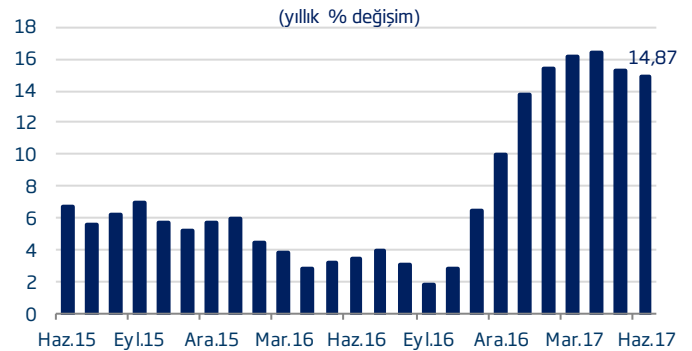
Haziran ayında başta taze meyve ve sebze olmak üzere işlenmemiş gıda fiyatlarındaki düşüşe bağlı olarak gıda fiyatları bir önceki aya göre %1,1 oranında gerilemiştir. Böylece, enflasyon sepetinde en yüksek ağırlığa sahip olan gıda ürünleri TÜFE'deki gerilemeye 24 baz puan ile en fazla katkıyı sağlayan harcama grubu olmuştur. Haziran'da bir önceki aya kıyasla düşük seyreden petrol fiyatları ve TL'deki yatay seyir ulaştırma fiyatlarında düşüşe yol açmıştır. Bir önceki aya göre %0,84 gerileyen ulaştırma grubu fiyatları aylık TÜFE'ye 15 baz puan düşürücü etki yapmıştır. Giyim ve ayakkabı fiyatları da mevsimsel etkilere bağlı olarak aylık bazda düşüş sergilemiş ve TÜFE'yi aşağı yönlü etkileyen bir diğer önemli alt kalem olmuştur. Öte yandan lokanta ve oteller, konut ile ev eşyası gruplarında fiyatların yükselmesi TÜFE'deki düşüşü sınırlandırmıştır.

**Ana Harcama Gruplarının Aylık Bazda TÜFE'ye Katkıları****Özel Kapsamlı TÜFE Göstergeleri**

Haziran'da mevsimlik ürünler TÜFE'deki düşüşte önemli rol oynamıştır. Nitekim, mevsimlik ürünler hariç tutulduğunda TÜFE'de aylık enflasyon %0,25 artış kaydetmektedir. Bu dönemde, işlenmemiş gıda, alkollü içecekler ve tütün fiyatları hariç tutularak hesaplanan D endeksindeki yıllık artış ivme kaybederken, B ve C endeksleri nispeten yatay bir görünüm sergilemiştir.

**Yİ-ÜFE...**

Enerji ve metal fiyatlarındaki gerileme Yİ-ÜFE'deki yıllık düşüşte etkili olmaktadır. Haziran ayında işlenmiş ve ham petrol ürünleri ile ana metal grubu Yİ-ÜFE'deki artışı sınırlandıran temel unsurlar olmuştur. Bu dönemde, gıda ve tekstil ürünlerinin ise Yİ-ÜFE üzerinde yukarı yönlü baskı yarattığı görülmektedir.

**Yİ-ÜFE****Beklentiler...**

Temmuz ayında mevsimsel olarak giyim ve ayakkabı fiyatlarında yaşanan gerilemenin enflasyonu düşürücü yönde etkilemesi beklenmektedir. Öte yandan, İstanbul'da toplu taşıma fiyatlarına 1 Temmuz'dan itibaren yapılan zamların ulaştırma grubu fiyatları üzerinde baskı yaratacağı tahmin edilmektedir. Alkollü ürünlere yapılacak olan ÖTV artışının da Temmuz ayı enflasyonunu bir miktar yukarı çekmesi beklenmektedir. Yüksek oynaklığın gözlemlendiği gıda fiyatlarındaki gelişmelerin de Temmuz ayı enflasyonunda belirleyici olacağı düşünülmektedir.

## Enflasyon (%)

	Tüketici Fiyatları Endeksi (2003=100)				Yurt içi Üretici Fiyatları Endeksi (2003=100)				
	Yılsonuna		Yıllık		Yılsonuna		Yıllık		
	Aylık	Göre	Yıllık	Ortalama	Aylık	Göre	Yıllık	Ortalama	
2015	Ocak	1,10	1,10	7,24	8,80	0,33	0,33	3,28	9,59
	Şubat	0,71	1,82	7,55	8,77	1,20	1,53	3,10	8,79
	Mart	1,19	3,03	7,61	8,70	1,05	2,60	3,41	8,03
	Nisan	1,63	4,71	7,91	8,57	1,43	4,06	4,80	7,36
	Mayıs	0,56	5,30	8,09	8,45	1,11	5,22	6,52	6,98
	Haziran	-0,51	4,76	7,20	8,28	0,25	5,49	6,73	6,74
	Temmuz	0,09	4,85	6,81	8,07	-0,32	5,15	5,62	6,43
	Ağustos	0,40	5,27	7,14	7,88	0,98	6,19	6,21	6,14
	Eylül	0,89	6,21	7,95	7,80	1,53	7,81	6,92	5,92
	Ekim	1,55	7,86	7,58	7,69	-0,20	7,59	5,74	5,58
	Kasım	0,67	8,58	8,10	7,61	-1,42	6,06	5,25	5,33
	Aralık	0,21	8,81	8,81	7,67	-0,33	5,71	5,71	5,28
2016	Ocak	1,82	1,82	9,58	7,87	0,55	0,55	5,94	5,50
	Şubat	-0,02	1,80	8,78	7,97	-0,20	0,34	4,47	5,61
	Mart	-0,04	1,75	7,46	7,96	0,40	0,75	3,80	5,64
	Nisan	0,78	2,55	6,57	7,84	0,52	1,27	2,87	5,47
	Mayıs	0,58	3,15	6,58	7,71	1,48	2,77	3,25	5,19
	Haziran	0,47	3,63	7,64	7,74	0,41	3,19	3,41	4,91
	Temmuz	1,16	4,84	8,79	7,91	0,21	3,41	3,96	4,77
	Ağustos	-0,29	4,53	8,05	7,98	0,08	3,49	3,03	4,51
	Eylül	0,18	4,72	7,28	7,92	0,29	3,79	1,78	4,07
	Ekim	1,44	6,23	7,16	7,89	0,84	4,66	2,84	3,83
	Kasım	0,52	6,78	7,00	7,79	2,00	6,76	6,41	3,93
	Aralık	1,64	8,53	8,53	7,78	2,98	9,94	9,94	4,30
2017	Ocak	2,46	2,46	9,22	7,76	3,98	3,98	13,69	4,96
	Şubat	0,81	3,29	10,13	7,88	1,26	5,29	15,36	5,87
	Mart	1,02	4,34	11,29	8,21	1,04	6,38	16,09	6,89
	Nisan	1,31	5,71	11,87	8,66	0,76	7,19	16,37	8,01
	Mayıs	0,45	6,18	11,72	9,09	0,52	7,74	15,26	9,02
	Haziran	-0,27	5,89	10,90	9,36	0,07	7,82	14,87	9,98
	Temmuz <sup>(T)</sup>	<b>0,20</b>	<b>6,10</b>	<b>9,84</b>	<b>9,45</b>	<b>0,10</b>	<b>7,93</b>	<b>14,74</b>	<b>10,88</b>

(T) Tahmin

**Türkiye İş Bankası A.Ş. - İktisadi Araştırmalar Bölümü****İzlem Erdem** - Bölüm Müdürü  
izlem.erdem@isbank.com.tr**Alper Gürler** - Birim Müdürü  
alper.gurler@isbank.com.tr**Hatice Erkiletlioğlu** - Müdür Yardımcısı  
hatice.erkiletlioglu@isbank.com.tr**İlker Şahin** - Uzman  
ilker.sahin@isbank.com.tr**Eren Demir** - Uzman  
eren.demir@isbank.com.tr**Dr. Mustafa Kemal Gündoğdu** - Uzman  
kemal.gundogdu@isbank.com.tr**Gamze Can** - Uzman Yrd.  
gamze.can@isbank.com.trBütün yayınlarımıza <https://ekonomi.isbank.com.tr> adresinden erişebilirsiniz.**YASAL UYARI**

Bu rapor Bankamız uzmanları tarafından güvenilir olduğuna inanılan kamuya açık kaynaklardan elde edilen bilgiler kullanılmak suretiyle, sadece bilgilendirme amacıyla hazırlanmıştır ve hiçbir şekilde finansal enstrümanların alım veya satımı konusunda tavsiye veya finansal danışmanlık hizmeti sağlanması olarak yorumlanmamalıdır. Bu raporda yer verilen görüş ve değerlendirmeler, hiçbir şekilde Türkiye İş Bankası A.Ş.'nin kurumsal yaklaşımını yansıtmamakta olup, raporu kaleme alan uzmanların kişisel görüş ve değerlendirmeleridir. Türkiye İş Bankası A.Ş. bu raporda yer alan bilgi, görüş ve değerlendirmelerin doğru, değişmez ve eksiksiz olması konusunda herhangi bir şekilde garanti vermemektedir. Türkiye İş Bankası A.Ş. bu raporda yer alan bilgilerde herhangi bir bildirimde bulunmaksızın değişiklik yapma hakkına sahiptir. Bu rapor ve içindeki bilgilerin kullanılması nedeniyle doğrudan veya dolaylı olarak oluşacak zararlardan Türkiye İş Bankası A.Ş. hiçbir şekilde sorumluluk kabul etmemektedir.

İşbu rapor üzerinde Bankamızın telif hakkı olup, Bankamızın yazılı izni alınmaksızın herhangi bir kişi tarafından, herhangi bir amaçla, kısmen veya tamamen çoğaltılamaz, dağıtılamaz veya yayımlanamaz. Tüm haklarımız saklıdır.