

ABD PMI verileri imalat sektöründe büyümenin sürdürülmesine işaret etti.

Yurt içinde imalat PMI Ağustos ayında 54,3 düzeyinde gerçekleşti.

ABD'de Temmuz ayında 54,2 olan ISM imalat PMI endeksi Ağustos'ta 56 ile piyasa beklentisinin üzerinde gerçekleşti. ABD'de Markit imalat PMI endeksi de nihai verilere göre Ağustos ayında 53,1 ile Ocak 2019'dan bu yana en yüksek değerini aldı. Açıklanan imalat PMI verileri ülkede imalat sektöründe Mayıs ayından bu yana kaydedilen büyümenin sürdürüldüğünü gösterdi. Dün ABD borsaları, açıklanan olumlu verilerin etkisiyle günü yükselişle tamamladı. Bu sabah Asya piyasalarında ise karışık bir görünüm hakim.

Dün açıklanan öncü verilere göre, Euro Alanı'nda TÜFE Ağustos ayında Mayıs 2016'dan bu yana ilk kez negatif değer olarak, yıllık bazda -%0,2 seviyesinde gerçekleşti. Piyasa beklentisi enflasyonun %0,2 artması yönündeydi. Bölgede Haziran ayında %7,8 olan mevsimsellikten arındırılmış işsizlik oranı ise, Temmuz ayında %7,9'a yükseldi. Öte yandan Almanya Hükümeti, 2020 yılı için GSYH küçülme tahminini %6,3'ten %5,8'e revize etti. Hükümet, 2021 yılı için %5,2 olan GSYH büyüme tahminini ise %4,4 seviyesine indirdi. Ekonomi Bakanı Altmaier, ülke ekonomisinin Covid-19 krizi öncesindeki seviyesine 2022 yılının başına kadar ulaşamayacağını söyledi.

Yurt içinde salgının olumsuz etkisiyle Nisan ayında 33,4 ile dip seviyeye geriledikten sonra toparlanma kaydeden imalat PMI endeksi, Ağustos'ta bir önceki aya göre 2,6 puan azalarak 54,3 seviyesine geriledi. 50 eşik seviyesi üzerindeki seyrini sürdüren endeks, imalat sektöründeki toparlanmanın bir önceki aya göre bir miktar ivme kaybetse de devam ettiğine işaret etti. Talepteki iyileşme paralelinde üretim ve yeni siparişlerde belirgin artış kaydedilirken, firmalar satın alma faaliyetlerini ve istihdamı artırdı. Öte yandan, TL'deki değer kaybının hem girdi maliyetlerinin hem de ürün fiyatlarının artmasına yol açtığı gözlemlendi.

BIST-100 endeksi dün %0,6 artışla günü 1.085 puandan tamamladı. Türkiye'nin 5 yıllık CDS risk primi 11 baz puan azalarak 512 baz puan oldu. 2 yıllık gösterge tahvilin bileşik faiz oranı 7 baz puan artışla %13,28'e yükseldi. Fed Başkanı Powell'ın para politikasına yönelik geçen hafta yaptığı açıklamanın ardından ülkede faizlerin uzun bir süre daha düşük düzeylerde kalacağına dair beklentilerin güçlenmesi ABD doları üzerinde aşağı baskı oluşturuyor. Dün EUR/USD paritesi gün içinde 1,20 seviyesini aşarak Mayıs 2018'den bu yana en yüksek seviyesine ulaştıktan sonra 1,1910 düzeyine geriledi. Bu sabah USD/TL 7,37 düzeylerinde, EUR/TL ise 8,77'den işlem görüyor.

Bugün ABD'de fabrika siparişleri, Euro Alanı'nda ÜFE ve Almanya'da perakende satışlar verileri açıklanacak. Yurt içinde önemli bir veri açıklaması bulunmazken, jeopolitik gelişmeler takip edilecek.

İktisadi Araştırmalar Bölümü

İlkim Bengisu Tuncer

bengisu.tuncer@isbank.com.tr

Dünya Borsaları	Kapanış	%Değişim
MSCI Dünya Borsaları	2.467	0,48 ↑
MSCI GOÜ	1.120	1,68 ↑
MSCI Japonya Hariç Asya*	578	0,27 ↑
Dow Jones	28.646	0,76 ↑
S&P 500	3.527	0,75 ↑
Euro Stoxx 50	3.278	0,15 ↑
Shanghai*	3.397	0,39 ↓
Nikkei*	23.217	0,34 ↑

(*) TSİ 08:30 verileridir.

Pariteler	Kapanış	%Değişim
EUR/USD	1,1910	0,22 ↓
USD/JPY	106,00	0,05 ↓

Emtia Fiyatları	Kapanış	%Değişim
Brent Petrol (USD/varil)	45,6	0,66 ↑
Altın (USD/ons)	1.977	0,44 ↑

Risk Göstergeleri	Kapanış	Değişim
ABD Hazine Tahvil Faizi*	%0,67	2 bp ↓
VIX	26,12	0,29 ↓
CDS-TR (5-Y)	512	11 bp ↓

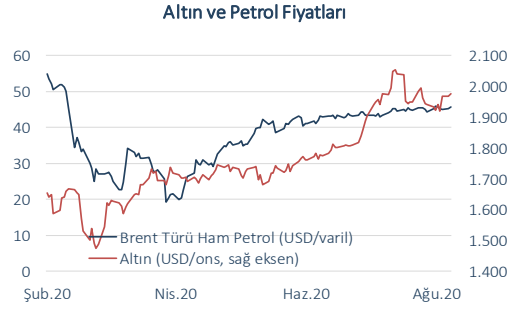
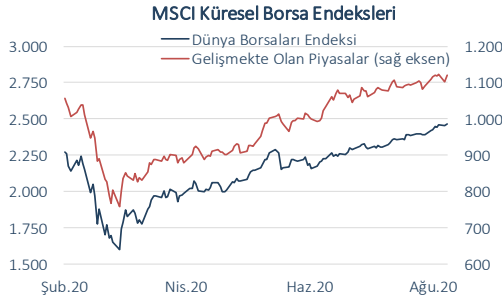
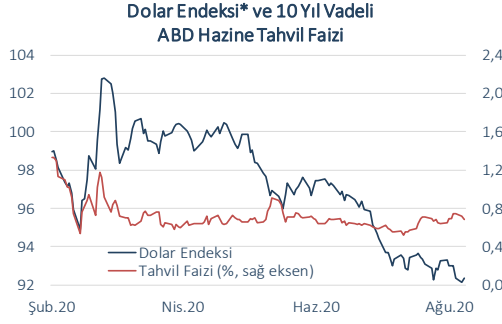
(*) 10-Y

Yurt İçi Piyasalar	Kapanış	%Değişim
BIST-100	1.085	0,61 ↑
USD/TL	7,3652	0,25 ↑
Euro/TL	8,7635	0,09 ↓
2-Y Gösterge Tahvil Faizi	%13,28	7 bp ↑

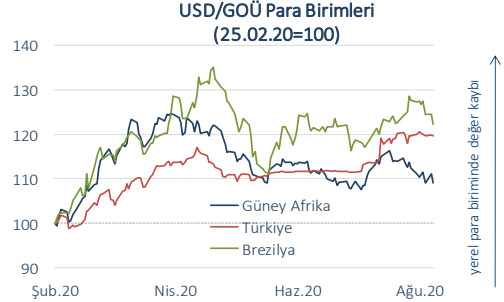
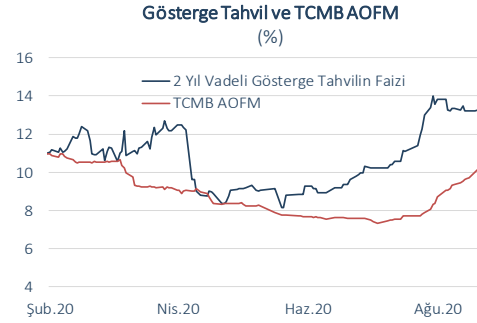
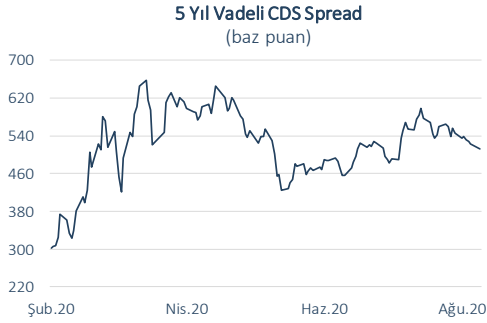
Dün	Veri Gündemi				Bugün		
Yurt Dışı	Dönemi	Beklenti	Gerçekleşme	Yurt Dışı	Dönemi	Beklenti	Önceki
ABD ISM İmalat PMI	Ağustos	54,5	56,0	ABD Fabrika Siparişleri, aylık	Temmuz	%6,0	%6,2
Euro Alanı İşsizlik Oranı	Temmuz	%8,0	%7,9	Euro Alanı ÜFE, aylık	Temmuz	%0,5	%0,7
Euro Alanı TÜFE, öncü yıllık	Ağustos	%0,2	-%0,2	Almanya Perakende Satışlar, aylık	Temmuz	%0,9 (G)	-%1,6
Yurt İçi	Yurt İçi						
TR İmalat PMI	Ağustos		54,3				

(G) Gerçekleşme

Küresel Piyasalar



Yurt İçi Piyasalar



(*) Endeksteeki artış ABD dolarının değer kazandığını gösterir.
Kaynak: Datastream, Reuters

Bütün yayınlarımıza <https://ekonomi.isbank.com.tr> adresinden erişebilirsiniz.

YASAL UYARI

Bu rapor Bankamız uzmanları tarafından güvenilir olduğuna inanılan kamuya açık kaynaklardan elde edilen bilgiler kullanılmak suretiyle, sadece bilgilendirme amacıyla hazırlanmıştır ve hiçbir şekilde finansal enstrümanların alım veya satımı konusunda tavsiye veya finansal danışmanlık hizmeti sağlanması olarak yorumlanmamalıdır. Bu raporda yer verilen görüş ve değerlendirmeler, hiçbir şekilde Türkiye İş Bankası A.Ş.'nin kurumsal yaklaşımını yansıtmamakta olup, raporu kaleme alan uzmanların kişisel görüş ve değerlendirmeleridir. Türkiye İş Bankası A.Ş. bu raporda yer alan bilgi, görüş ve değerlendirmelerin doğru, değişmez ve eksiksiz olması konusunda herhangi bir şekilde garanti vermemektedir. Türkiye İş Bankası A.Ş. bu raporda yer alan bilgilerde herhangi bir bildirimde bulunmaksızın değişiklik yapma hakkına sahiptir. Bu rapor ve içindeki bilgilerin kullanılması nedeniyle doğrudan veya dolaylı olarak oluşacak zararlardan Türkiye İş Bankası A.Ş. hiçbir şekilde sorumluluk kabul etmemektedir.

İşbu rapor üzerinde Bankamızın telif hakkı olup, Bankamızın yazılı izni alınmaksızın herhangi bir kişi tarafından, herhangi bir amaçla, kısmen veya tamamen çoğaltılamaz, dağıtılamaz veya yayımlanamaz. Tüm haklarımız saklıdır.