

Dün yurt içinde yoğun bir veri gündemi takip edildi.

Bugün ABD’de enflasyon verisi yakından izlenecek.

Yurt içinde geçtiğimiz yılın Mart ayında 5,5 milyar USD olan cari açık, bu yılın aynı döneminde 3,3 milyar USD düzeyinde gerçekleşti. Piyasa beklentisi cari açığın 3,8 milyar USD düzeyinde gerçekleşmesi yönündeydi. Mart 2021’de geçtiğimiz yılın aynı ayının yarattığı baz etkisinin de katkısıyla dış ticaret açığının daralması, taşımacılık ve seyahat gelirlerindeki artışla birlikte cari açığın azalmasında etkili oldu. Cari işlemler açığı 2021 yılının ilk çeyreğinde de yıllık bazda %12,1 azalarak 7,8 milyar USD’ye geriledi. 12 aylık kümülatif verilere göre cari açık, Mart ayı itibarıyla 36,2 milyar USD düzeyinde gerçekleşti ([Ödemeler Dengesi raporumuz](#)).

Dün açıklanan öncü göstergeler Mart ayında ekonomik aktivitedeki canlı seyrin sürdüğüne işaret etti. TÜİK verilerine göre, sanayi üretimi Mart ayında geçen yılın aynı dönemine göre %16,6 ile %12,5 düzeyinde olan beklentilerin üzerinde artış kaydetti. Bu dönemde üretim yıllık bazda madencilik ve taşocakçılığı sektöründe %14,8, imalat sanayii sektöründe %17,2, elektrik üretimi ve dağıtım sektöründe %11,9 yükseldi. Mevsim ve takvim etkilerinden arındırılmış verilere göre sanayi üretimi Mart’ta aylık bazda %0,7 arttı. Yılın ilk çeyreğinde takvim etkisinden arındırılmış sanayi üretimindeki artış geçen yılın aynı dönemine göre %12,3 düzeyinde gerçekleşti.

Mart ayında sabit fiyatlarla perakende satış hacmi de 2020’nin aynı dönemine göre %19,2 yükseldi. Bu dönemde gıda dışı satışlar %36,9, otomotiv yakıtı satışları %12,1 artarken, gıda, içecek ve tütün satışları %0,8 düzeyinde hafif geriledi. Mart’ta perakende satış hacmi aylık bazda da %5,1 artış gösterdi.

TCMB’nin 6 Mayıs tarihinde gerçekleştirdiği ve politika faizini %19 seviyesinde tuttuğu PPK toplantısı kararına ilişkin özetler dün yayımlandı. Metinde TCMB; politika duruşunun enflasyon gelişmeleri ve enflasyon beklentileri dikkate alınarak dezenflasyon sürecini en kısa sürede tesis edecek ve orta vadeli hedeflere ulaşmaya kadar bunun sürekliliğini sağlayacak bir sıkılık düzeyinde belirlenmeye devam edileceğini vurguladı.

Dün ABD’de borsa endeksleri, ülkede enflasyonun yükseleceğine dair artan endişelerin etkisiyle özellikle teknoloji hisselerindeki gerilemeyle beraber günün düşüşle tamamladı. Bu sabah Asya borsalarında da satıcılı bir görünüm hâkim.

Bugün küresel piyasalarda, ABD’de açıklanacak olan Nisan ayı TÜFE enflasyonu verisi yakından izlenecek. Euro Alanı’nda Mart ayına ilişkin sanayi üretimi verisi öne çıkıyor. Piyasaların yarım gün açık olacağı yurt içinde Nisan ayına ilişkin konut satışları verisi açıklanacak.

İktisadi Araştırmalar Bölümü

Kaan Tuncalı

kaan.tuncali@isbank.com.tr

Dünya Borsaları	Kapanış	%Değişim
MSCI Dünya Borsaları	2.928	1,12 ↓
MSCI GOÜ	1.329	1,28 ↓
MSCI Japonya Hariç Asya*	678	0,99 ↓
Dow Jones	34.269	1,36 ↓
S&P 500	4.152	0,87 ↓
Euro Stoxx 50	3.946	1,92 ↓
Shanghai*	3.441	0,01 ↓
Nikkei*	28.036	2,00 ↓

(*) TSİ 08:30 verileridir.

Pariteler	Kapanış	%Değişim
EUR/USD	1,2146	0,14 ↑
USD/JPY	108,49	0,23 ↓

Emtia Fiyatları	Kapanış	%Değişim
Brent Petrol (USD/varil)	68,6	0,34 ↑
Altın (USD/ons)	1.837	0,08 ↑

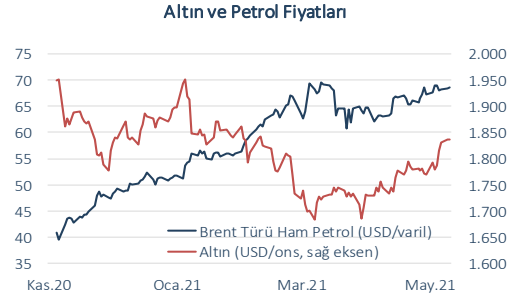
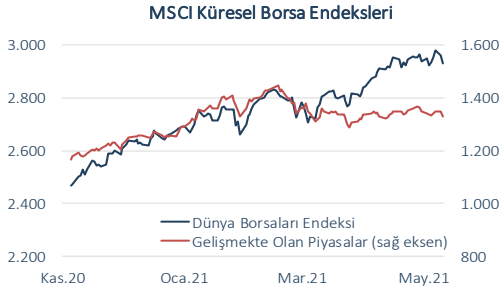
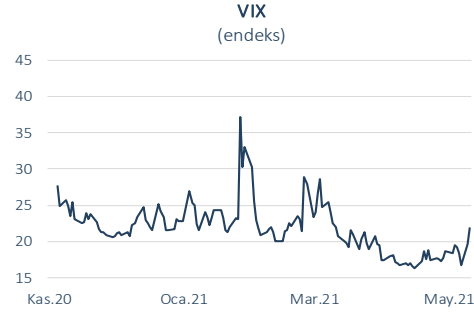
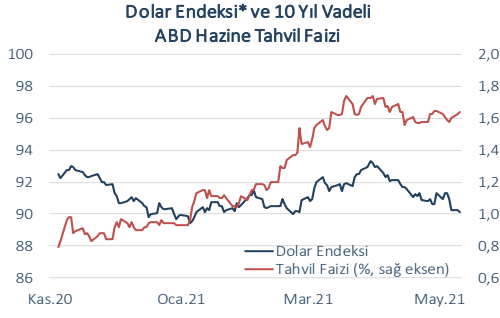
Risk Göstergeleri	Kapanış	Değişim
ABD Hazine Tahvil Faizi*	%1,62	2 bp ↑
VIX	21,84	2,2 p ↑
CDS-TR (5-Y)	395	9 bp ↑

(*) 10-Y

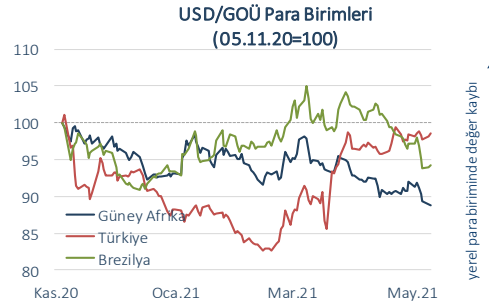
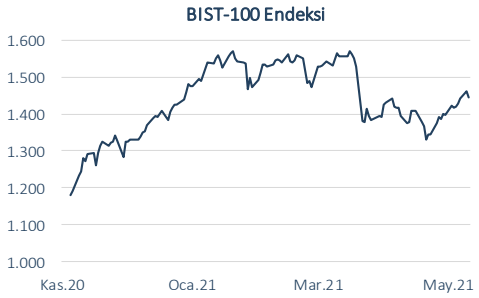
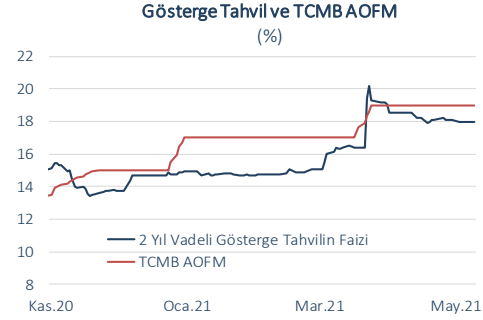
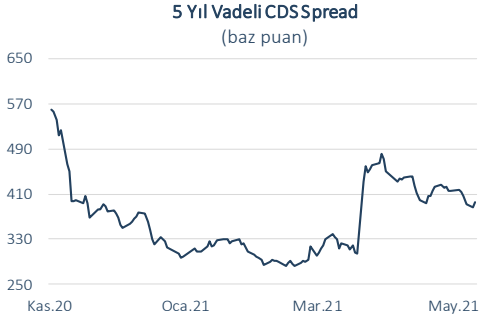
Yurt İçi Piyasalar	Kapanış	%Değişim
BIST-100	1.445	1,10 ↓
USD/TL	8,2811	0,18 ↑
Euro/TL	10,0674	0,24 ↑
2-Y Gösterge Tahvil Faizi	%17,94	0 bp →

Dün	Veri Gündemi				Bugün		
Yurt Dışı	Dönemi	Beklenti	Gerçekleşme	Yurt Dışı	Dönemi	Beklenti	Önceki
Almanya ZEW Ekonomik Güveni	Mayıs	72,0	84,4	ABD TÜFE Enflasyonu, yıllık	Nisan	%3,6	%2,6
				Euro Alanı Sanayi Üretimi, yıllık	Mart	%11,6	-%1,6
Yurt İçi	Yurt İçi						
Ödemeler Dengesi İstatistikleri	Mart	-3,8 milyar USD	-3,3 milyar USD	Konut Satışları	Nisan	-	%2,4
Sanayi Üretim Endeksi, yıllık	Mart	%12,5	%16,6				

Küresel Piyasalar



Yurt İçi Piyasalar



(*) Endeksteeki artış ABD dolarının gelişmiş ülke para birimleri karşısında değer kazandığını gösterir.
Kaynak: Datastream, Reuters

Bütün yayınlarımıza <https://ekonomi.isbank.com.tr> adresinden erişebilirsiniz.

YASAL UYARI

Bu rapor Bankamız uzmanları tarafından güvenilir olduğuna inanılan kamuya açık kaynaklardan elde edilen bilgiler kullanılmak suretiyle, sadece bilgilendirme amacıyla hazırlanmıştır ve hiçbir şekilde finansal enstrümanların alım veya satımı konusunda tavsiye veya finansal danışmanlık hizmeti sağlanması olarak yorumlanmamalıdır. Bu raporda yer verilen görüş ve değerlendirmeler, hiçbir şekilde Türkiye İş Bankası A.Ş.'nin kurumsal yaklaşımını yansıtmamakta olup, raporu kaleme alan uzmanların kişisel görüş ve değerlendirmeleridir. Türkiye İş Bankası A.Ş. bu raporda yer alan bilgi, görüş ve değerlendirmelerin doğru, değişmez ve eksiksiz olması konusunda herhangi bir şekilde garanti vermemektedir. Türkiye İş Bankası A.Ş. bu raporda yer alan bilgilerde herhangi bir bildirimde bulunmaksızın değişiklik yapma hakkına sahiptir. Bu rapor ve içindeki bilgilerin kullanılması nedeniyle doğrudan veya dolaylı olarak oluşacak zararlardan Türkiye İş Bankası A.Ş. hiçbir şekilde sorumluluk kabul etmemektedir.

İşbu rapor üzerinde Bankamızın telif hakkı olup, Bankamızın yazılı izni alınmaksızın herhangi bir kişi tarafından, herhangi bir amaçla, kısmen veya tamamen çoğaltılamaz, dağıtılamaz veya yayımlanamaz. Tüm haklarımız saklıdır.