

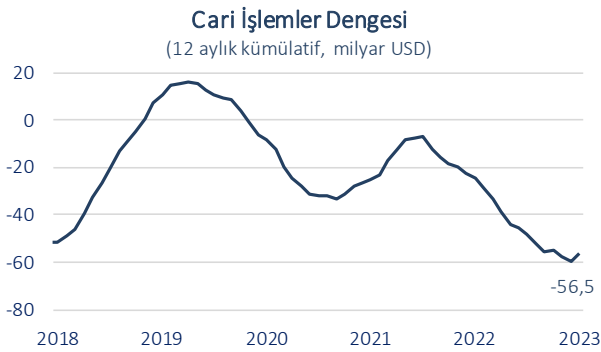


### Dış ticaret açığı Haziran ayında 5,2 milyar USD oldu.

TÜİK'in açıkladığı verilere göre Haziran ayında ihracat geçen yılın aynı ayına kıyasla %10,5 azalarak 20,9 milyar USD, ithalat küresel enerji fiyatlarındaki yıllık gerilemenin de etkisiyle %17,5 daralarak 26,1 milyar USD oldu. Böylece, bu dönemde dış ticaret açığı yıllık bazda %37,3 düşerek 5,2 milyar USD düzeyine geriledi. İhracatın ithalatı karşılama oranı da %80,2 seviyesinde gerçekleşti.

### Haziran'da cari işlemler hesabı 674 milyon USD fazla verdi.

Haziran ayında cari işlemler hesabı 674 milyon USD ile Ekim 2021'den bu yana ilk kez fazla verdi. Bu gelişmede ödemeler dengesi tanımlı dış ticaret açığının yıllık bazda %42,5 daralarak 3,7 milyar USD düzeyinde gerçekleşmesi etkili oldu. Haziran'da seyahat gelirleri yıllık bazda %14,4'lük yükselişle olumlu seyrini sürdürdü. Böylece, 2023 yılının ilk yarısında cari açık yıllık bazda %28,1 oranında artarak 36,8 milyar USD düzeyinde gerçekleşti. 12 aylık kümülatif cari açık Mayıs ayında ulaştığı 59,7 milyar USD düzeyinden Haziran'da 56,5 milyar USD'ye geriledi.



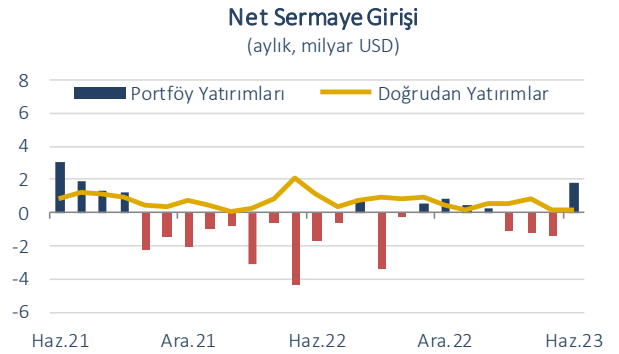
### Doğrudan yatırımlardaki zayıf seyrin devam ediyor.

Haziran'da yurt içine yönelik net doğrudan yatırımlar 135 milyon USD düzeyinde gerçekleşerek zayıf seyrini sürdürdü. Bu dönemde yurt dışı yerleşiklerin net doğrudan sermaye

yatırımları 166 milyon USD ile Nisan 2021'den bu yana en düşük seviyesinde gerçekleşti. Ayrıca, yurt içine yönelik gayrimenkul yatırımlarının aylık ve yıllık bazda sırasıyla %31,7 ve %79,6 gerilemesi dikkat çekti. Böylece, yılın ilk yarısında yurt içine yönelik net doğrudan yatırım girişi geçtiğimiz yılın aynı dönemine göre %52,1 azalarak 2,1 milyar USD oldu.

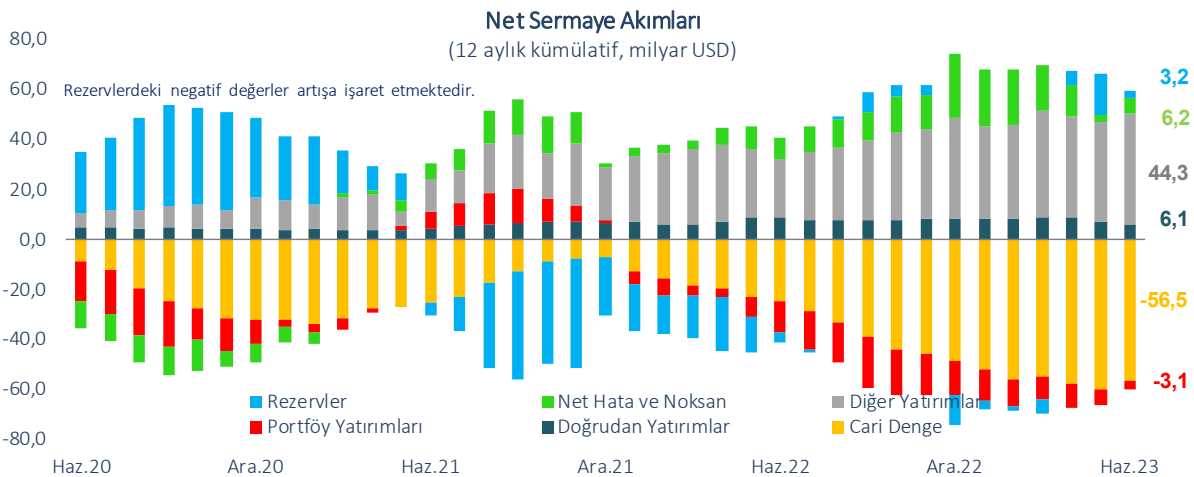
### Portföy yatırımlarında 1,8 milyar USD net sermaye girişi kaydedildi.

Haziran ayında portföy yatırımlarında 1,8 milyar USD net sermaye girişi kaydedildi. Böylece, portföy yatırımlarında Şubat'tan bu yana ilk kez ve Temmuz 2021'den bu yana en güçlü net sermaye girişi gerçekleşmiş oldu. Bu dönemde, yurt dışı yerleşikler hisse senedi ve devlet iç borçlanma senetleri piyasalarında sırasıyla 1,1 milyar USD ve 46 milyon USD net alım yaptı. Böylece, Haziran ayındaki girişe rağmen yılın ilk yarısında portföy yatırımlarından toplam 1,2 milyar USD'lik net sermaye çıkışı gerçekleşti.



### Diğer yatırımlarda olumlu seyrin...

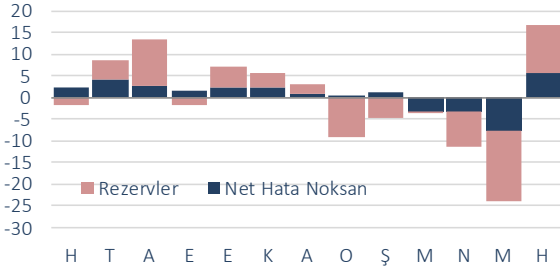
Haziran'da diğer yatırımlar kaleminde net sermaye girişi Mayıs'a göre belirgin iyileşme kaydederek 3,1 milyar USD seviyesinde gerçekleşti. Bu dönemde yurt dışı bankaların yurt içindeki toplam mevduatı 2,4 milyar USD artışla Şubat 2022'den bu yana en hızlı aylık yükselişini kaydetti.



Kaynak: TCMB, TÜİK, Datastream

Haziran'da bankacılık sektörü ve Genel Hükümet yurt dışına sırasıyla 458 milyon USD ve 97 milyon USD net kredi ödemesi gerçekleştirirken, diğer sektörler yurt dışından net 17 milyon USD kredi kullandı. 12 aylık kümülatif verilere göre Haziran'da bankacılık sektöründe ve diğer sektörlerde uzun vadeli borç çevirme oranı sırasıyla %86 ve %134 olarak kaydedildi.

**Rezervler ve Net Hata Noksan**  
(aylık, milyar USD)



### Rezerv varlıklar ve net hata ve noksan...

Rezerv varlıklar Haziran ayında 11,2 milyar USD ile yılbaşından bu yana ilk kez artış kaydetti. Böylece, Ocak-Haziran döneminde rezerv varlıklardaki düşüş 27,8 milyar USD seviyesine indi. Haziran'da 5,5 milyar USD'lik girişin

dikkat çektiği net hata ve noksan kaleminde yılın ilk yarısında toplam 7,2 milyar USD'lik çıkış kaydedildi.

### Beklentiler...

Öncü verilere göre Temmuz ayında ihracat yıllık bazda %8,4 oranında artarak 20,1 milyar USD, ithalat da %11,1 oranında genişleyerek 32,5 milyar USD oldu. Böylece, dış ticaret açığı Temmuz'da 12,4 milyar USD'ye yükseldi. Ana ihracat pazarımız olan Avrupa'da ekonomik aktivitenin görünümü ile son dönemde arz endişeleri nedeniyle yükselen enerji fiyatlarının seyri dış ticaret dengesi üzerinde etkili olmaya devam edecek. Bununla birlikte, son dönemde ekonomi politikalarında atılan adımlar paralelinde Türkiye'ye yönelik risk algısında kaydedilen iyileşmenin etkisiyle Haziran ayında finansman tarafında gözlenen nispi toparlanmanın önümüzdeki dönemde devamı önem arz ediyor.

### Ödemeler Dengesi

(milyon USD)

|                                  | Haziran<br>2023 | Ocak - Haziran<br>2022 | Ocak - Haziran<br>2023 | %<br>Değişim | 12 Aylık<br>Kümülatif |
|----------------------------------|-----------------|------------------------|------------------------|--------------|-----------------------|
| <b>Cari İşlemler Dengesi</b>     | <b>674</b>      | <b>-28.721</b>         | <b>-36.803</b>         | <b>28,1</b>  | <b>-56.491</b>        |
| Dış Ticaret Dengesi              | -3.697          | -40.907                | -50.675                | 23,9         | -99.289               |
| Hizmetler Dengesi                | 5.019           | 17.881                 | 19.731                 | 10,3         | 51.919                |
| Seyahat (net)                    | 4.203           | 13.947                 | 15.965                 | 14,5         | 39.335                |
| Birincil Gelir Dengesi           | -799            | -4.992                 | -5.989                 | 20,0         | -9.583                |
| İkincil Gelir Dengesi            | 151             | -703                   | 130                    | -            | 462                   |
| <b>Sermaye Hesabı</b>            | <b>-13</b>      | <b>-14</b>             | <b>-86</b>             | <b>514,3</b> | <b>-107</b>           |
| <b>Finans Hesabı</b>             | <b>6.184</b>    | <b>-16.714</b>         | <b>-44.041</b>         | <b>163,5</b> | <b>-50.389</b>        |
| Doğrudan Yatırımlar (net)        | -135            | -4.478                 | -2.146                 | -52,1        | -6.105                |
| Portföy Yatırımları (net)        | -1.797          | 11.538                 | 1.150                  | -90,0        | 3.140                 |
| Net Varlık Edinimi               | -580            | 4.214                  | 1.809                  | -57,1        | 2.090                 |
| Net Yükümlülük Oluşumu           | 1.217           | -7.324                 | 659                    | -            | -1.050                |
| Hisse Senetleri                  | 1.089           | -3.358                 | -505                   | -85,0        | -1.185                |
| Borç Senetleri                   | 128             | -3.966                 | 1.164                  | -            | 135                   |
| Diğer Yatırımlar (net)           | -3.084          | -11.426                | -15.222                | 33,2         | -44.260               |
| Efektif ve Mevduatlar            | -1.622          | -10.271                | -9.740                 | -5,2         | -35.367               |
| Net Varlık Edinimi               | 923             | 4.265                  | 9.021                  | 111,5        | -1.740                |
| Net Yükümlülük Oluşumu           | 2.545           | 14.536                 | 18.761                 | 29,1         | 33.627                |
| Merkez Bankası                   | -62             | 3.977                  | 12.344                 | 210,4        | 15.684                |
| Bankalar                         | 2.607           | 10.559                 | 6.417                  | -39,2        | 17.943                |
| Yurt Dışı Bankalar               | 1.653           | 4.695                  | 2.503                  | -46,7        | 5.437                 |
| Yabancı Para                     | 757             | 3.025                  | 2.699                  | -10,8        | 3.797                 |
| Türk Lirası                      | 197             | 2.839                  | 1.215                  | -57,2        | 8.709                 |
| Yurt Dışı Kişiler                | 2.410           | 7.720                  | 5.202                  | -32,6        | 9.234                 |
| Krediler                         | -211            | 33                     | -1.021                 | -            | -4.976                |
| Net Varlık Edinimi               | -749            | 663                    | -143                   | -            | -1.094                |
| Net Yükümlülük Oluşumu           | -538            | 630                    | 878                    | 39,4         | 3.882                 |
| Bankacılık Sektörü               | -458            | -2.014                 | 789                    | -            | -2.853                |
| Bankacılık Dışı Sektörler        | 17              | 2.267                  | 500                    | -77,9        | 6.353                 |
| Ticari Krediler                  | -1.238          | -1.155                 | -4.440                 | 284,4        | -3.876                |
| Diğer Varlıklar ve Yükümlülükler | -13             | -33                    | -21                    | -36,4        | -41                   |
| Rezerv Varlıklar (net)           | 11.200          | -12.348                | -27.823                | 125,3        | -3.164                |
| <b>Net Hata ve Noksan</b>        | <b>5.523</b>    | <b>12.021</b>          | <b>-7.152</b>          | <b>-</b>     | <b>6.209</b>          |

Kaynak: TCMB, Ticaret Bakanlığı, Datastream

## İktisadi Arařtırmalar Bölümü

Alper Gürler  
Bölüm Müdürü  
alper.gurler@isbank.com.tr

Ahmet Berat Ocak  
Uzman Yardımcısı  
berat.ocak@isbank.com.tr

H. Erhan Gül  
Birim Müdürü  
erhan.gul@isbank.com.tr

Utkan İnam  
Uzman Yardımcısı  
utkan.inam@isbank.com.tr

Dilek Sarsın Kaya  
Müdür Yardımcısı  
dilek.kaya@isbank.com.tr

Bütün yayınlarımıza <https://ekonomi.isbank.com.tr> adresinden erişebilirsiniz.

### **YASAL UYARI**

Bu rapor Bankamız uzmanları tarafından güvenilir olduğuna inanılan kamuya açık kaynaklardan elde edilen bilgiler kullanılmak suretiyle, sadece bilgilendirme amacıyla hazırlanmıştır ve hiçbir şekilde finansal enstrümanların alım veya satımı konusunda tavsiye veya finansal danışmanlık hizmeti sağlanması olarak yorumlanmamalıdır. Bu raporda yer verilen görüş ve değerlendirmeler, hiçbir şekilde Türkiye İş Bankası A.Ş.'nin kurumsal yaklaşımını yansıtmamakta olup, raporu kaleme alan uzmanların kişisel görüş ve değerlendirmeleridir. Türkiye İş Bankası A.Ş. bu raporda yer alan bilgi, görüş ve değerlendirmelerin doğru, değişmez ve eksiksiz olması konusunda herhangi bir şekilde garanti vermemektedir. Türkiye İş Bankası A.Ş. bu raporda yer alan bilgilerde herhangi bir bildirimde bulunmaksızın değişiklik yapma hakkına sahiptir. Bu rapor ve içindeki bilgilerin kullanılması nedeniyle doğrudan veya dolaylı olarak oluşacak zararlardan Türkiye İş Bankası A.Ş. hiçbir şekilde sorumluluk kabul etmemektedir.

İşbu rapor üzerinde Bankamızın telif hakkı olup, Bankamızın yazılı izni alınmaksızın herhangi bir kişi tarafından, herhangi bir amaçla, kısmen veya tamamen çoğaltılamaz, dağıtılamaz veya yayımlanamaz. Tüm haklarımız saklıdır.