

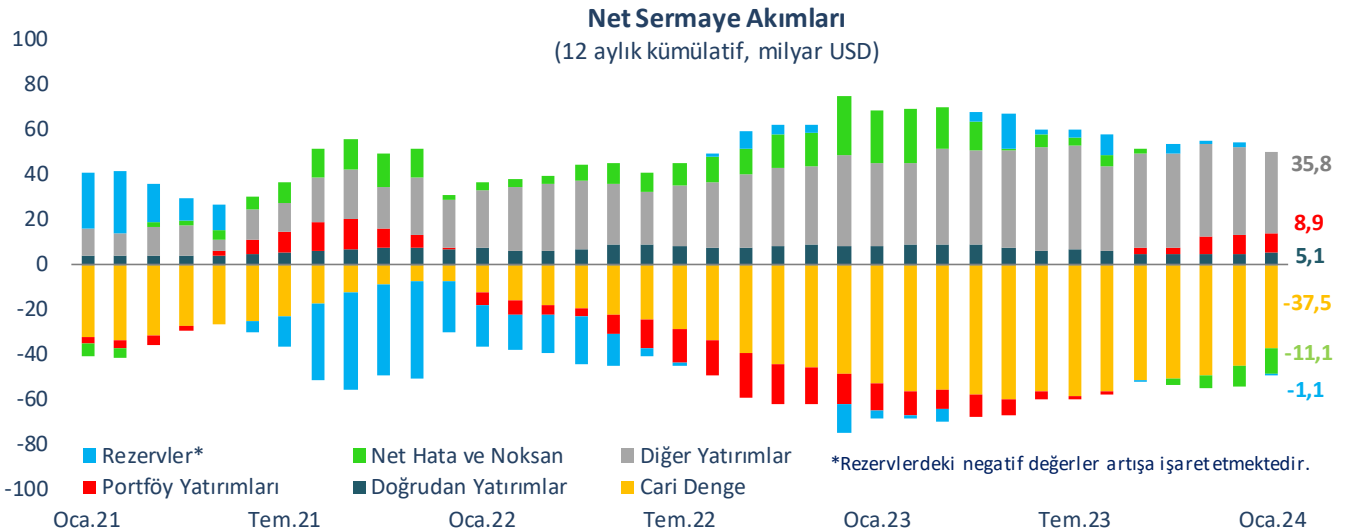
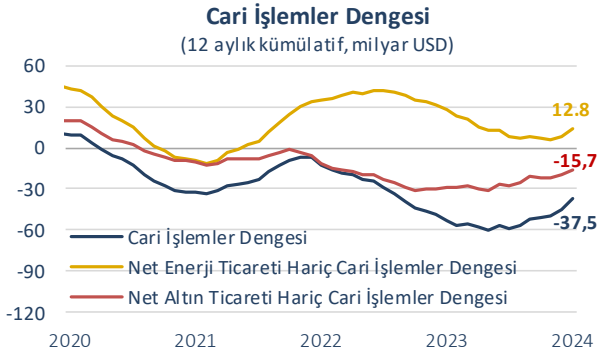


Dış ticaret açığı Ocak'ta yıllık bazda %56,4 daraldı.

TÜİK tarafından açıklanan verilere göre Ocak ayında ihracat geçen yılın aynı ayına kıyasla %3,5 artarak 20 milyar USD'ye çıkarken, ithalat %22 azalarak 26,2 milyar USD seviyesinde gerçekleşti. Böylece, dış ticaret açığı Ocak'ta yıllık bazda %56,4 dalarak 6,2 milyar USD oldu. Ocak 2023'te %57,5 düzeyinde bulunan ihracatın ithalatı karşılama oranı bu yılın aynı ayında %76,2'ye yükseldi.

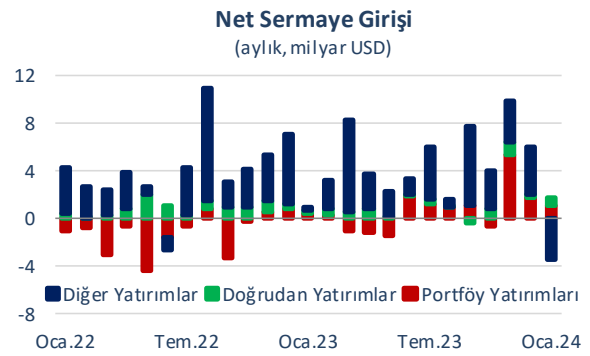
Cari açık Ocak'ta 2,6 milyar USD oldu.

Cari işlemler hesabı Ocak ayında 2,6 milyar USD ile piyasa beklentilerinin bir miktar altında açık verdi. Bu dönemde cari açık yıllık bazda %75,5 daralırken, söz konusu gelişmede parasal olmayan altın ve net enerji ithalatındaki düşüş belirleyici oldu. Ocak'ta net altın ithalatı 936 milyon USD ile Nisan 2022'den bu yana en düşük seviyesinde gerçekleşti. Böylece, altın ve enerji hariç cari fazla yıllık bazda %77,6 artarak 3,6 milyar USD oldu. Ocak ayında hizmetler dengesi geçen yılın aynı ayına kıyasla nispeten yatay bir seyir izleyerek 2,8 milyar USD fazla verirken, taşımacılık ve seyahat kalemlerinde sırasıyla 995 milyon USD ve 2,2 milyar USD net gelir kaydedildi. Böylece, 12 aylık kümülatif verilere göre cari açık Ocak'ta 37,5 milyar USD ile Ağustos 2022'den bu yana en düşük düzeyinde gerçekleşti.



Doğrudan yatırımlarda ılımlı seyir devam etti.

Ocak ayında yurt içine yönelik doğrudan yatırımlar kaleminde 661 milyon USD'lik sınırlı bir net sermaye girişi kaydedildi. Bu dönemde yurt içi yerleşiklerin yurt dışında net varlık edinimi 249 milyon USD olurken, net yükümlülük oluşumu 910 milyon USD seviyesinde gerçekleşti. Ocak'ta 415 milyon USD düzeyinde gerçekleşen net gayrimenkul yatırımları yurt dışı yerleşiklerin Türkiye'ye yaptıkları doğrudan yatırımların %45,6'sını oluşturdu. Aynı dönemde yurt dışı yerleşiklerin yurt içinde yaptıkları doğrudan sermaye yatırımları geçen yılın aynı dönemine göre %57 artışla 399 milyon USD oldu.



Portföy yatırımlarında 1,1 milyar USD net sermaye girişi kaydedildi.

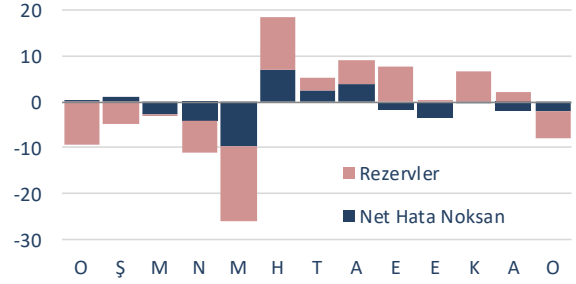
Ocak'ta yurt dışı yerleşiklerin hisse senedi portföyü 186 milyon USD artarken, borç senetleri piyasasında net alımları 1,7 milyar USD düzeyinde gerçekleşti. Böylece, yılın ilk ayında portföy yatırımları yıllık bazda %131,6 artış kaydetti.

Diğer yatırımlarda Haziran 2022'den bu yana ilk sermaye çıkışı...

Ocak 2024'te diğer yatırımlar kaleminden 3,5 milyar USD ile Haziran 2022'den bu yana ilk kez sermaye çıkışı gerçekleşti. Bu dönemde, yurt içi bankaların yurt dışı muhabirlerindeki efektif ve mevduat varlıklarında 4,1 milyar USD, yurt dışı bankaların yurt içindeki mevduatında da 1,7 milyar USD artış kaydedildi. Ocak ayında yurt dışından sağlanan kredilerde bankalar ve Genel Hükümet sırasıyla 912 milyon USD ve 17 milyon USD net kullanım, diğer sektörler ise 890 milyon USD net geri ödeme gerçekleştirdi. 12 aylık verilere göre uzun vadeli borç çevirme oranı bankacılık sektöründe %121, diğer sektörlerde %93,4 oldu.

Rezerv varlıklar 6,2 milyar USD azaldı.

2023 yılının ikinci yarısında 24,5 milyar USD artan rezerv varlıklar Ocak ayında 6,2 milyar USD azaldı. Böylece, rezerv varlıklar Mayıs 2023'ten bu yana ilk kez cari açığın finansmanına katkı sağlamış oldu. Son 5 aydır sermaye çıkışının kaydedildiği net hata ve noksan kaleminde Ocak'ta da 1,9 milyar USD'lik sermaye çıkışı yaşandı.

Rezervler ve Net Hata Noksan
(aylık, milyar USD)**Beklentiler...**

12 aylık kümülatif verilere göre Ağustos 2023'ten bu yana gerileyen cari açık, bu eğilimini Ocak ayında da sürdürdü. Ayrıca, Ticaret Bakanlığı tarafından yayımlanan öncü verilere göre Şubat ayında ihracat yıllık bazda %13,6 oranında artarken, ithalatta son aylarda gözlenen gerileme %8,5 ile devam etti. Geçtiğimiz yılın Şubat ayına göre dış ticaret açığında gözlenen 5,1 milyar USD'lik gerileme 12 aylık kümülatif cari açıktaki düşüşün devam edeceğine işaret ediyor.

Ödemeler Dengesi

(milyon USD)

	Ocak 2023	Ocak 2024	% Değişim	12 Aylık Kümülatif
Cari İşlemler Dengesi	-10.423	-2.556	-75,5	-37.516
Dış Ticaret Dengesi	-12.625	-4.448	-64,8	-78.612
Hizmetler Dengesi	2.818	2.792	-0,9	52.003
Seyahat (net)	2.160	2.195	1,6	41.059
Birincil Gelir Dengesi	-391	-856	118,9	-11.681
İkincil Gelir Dengesi	-225	-44	-80,4	774
Sermaye Hesabı	-14	33	-	-158
Finans Hesabı	-10.216	-4.421	-56,7	-48.769
Doğrudan Yatırımlar (net)	-163	-661	305,5	-5.140
Portföy Yatırımları (net)	-469	-1.086	131,6	-8.944
Net Varlık Edinimi	658	799	21,4	3.128
Net Yükümlülük Oluşumu	1.127	1.885	67,3	12.072
Hisse Senetleri	-486	186	-	2.059
Borç Senetleri	1.613	1.699	5,3	10.013
Diğer Yatırımlar (net)	-243	3.533	-	-35.792
Efektif ve Mevduatlar	1.024	1.874	83,0	-23.090
Net Varlık Edinimi	4.334	4.006	-7,6	3.391
Net Yükümlülük Oluşumu	3.310	2.132	-35,6	26.481
Merkez Bankası	558	62	-88,9	13.016
Bankalar	2.752	2.070	-24,8	13.465
Yurt Dışı Bankalar	-2	3	-	7.148
Yabancı Para	1.637	1.699	3,8	3.111
Türk Lirası	1.117	368	-67,1	3.206
Yurt Dışı Kişiler	1.635	1.702	4,1	10.259
Krediler	435	120	-72,4	-11.075
Net Varlık Edinimi	-9	159	-	-1.492
Net Yükümlülük Oluşumu	-444	39	-	9.583
Bankacılık Sektörü	-856	912	-	8.847
Bankacılık Dışı Sektörler	455	-890	-	15
Ticari Krediler	-1.697	1.543	-	-1.681
Diğer Varlıklar ve Yükümlülük	-5	-4	-20,0	54
Rezerv Varlıklar (net)	-9.341	-6.207	-33,6	1.107
Net Hata ve Noksan	221	-1.898	-	-11.095

Kaynak: TCMB, Ticaret Bakanlığı, Datastream

İktisadi Arařtırmalar Bölümü

Alper Gürler
Bölüm Müdürü
alper.gurler@isbank.com.tr

Dilek Sarsın Kaya
Müdür Yardımcısı
dilek.kaya@isbank.com.tr

H. Erhan Gül
Birim Müdürü
erhan.gul@isbank.com.tr

Berkay Arık
Uzman Yardımcısı
berkay.arik@isbank.com.tr

Bütün yayınlarımıza <https://ekonomi.isbank.com.tr> adresinden erişebilirsiniz.

YASAL UYARI

Bu rapor Bankamız uzmanları tarafından güvenilir olduğuna inanılan kamuya açık kaynaklardan elde edilen bilgiler kullanılmak suretiyle, sadece bilgilendirme amacıyla hazırlanmıştır ve hiçbir şekilde finansal enstrümanların alım veya satımı konusunda tavsiye veya finansal danışmanlık hizmeti sağlanması olarak yorumlanmamalıdır. Bu raporda yer verilen görüş ve değerlendirmeler, hiçbir şekilde Türkiye İş Bankası A.Ş.'nin kurumsal yaklaşımını yansıtmamakta olup, raporu kaleme alan uzmanların kişisel görüş ve değerlendirmeleridir. Türkiye İş Bankası A.Ş. bu raporda yer alan bilgi, görüş ve değerlendirmelerin doğru, değişmez ve eksiksiz olması konusunda herhangi bir şekilde garanti vermemektedir. Türkiye İş Bankası A.Ş. bu raporda yer alan bilgilerde herhangi bir bildirimde bulunmaksızın değişiklik yapma hakkına sahiptir. Bu rapor ve içindeki bilgilerin kullanılması nedeniyle doğrudan veya dolaylı olarak oluşacak zararlardan Türkiye İş Bankası A.Ş. hiçbir şekilde sorumluluk kabul etmemektedir.

İşbu rapor üzerinde Bankamızın telif hakkı olup, Bankamızın yazılı izni alınmaksızın herhangi bir kişi tarafından, herhangi bir amaçla, kısmen veya tamamen çoğaltılamaz, dağıtılamaz veya yayımlanamaz. Tüm haklarımız saklıdır.